

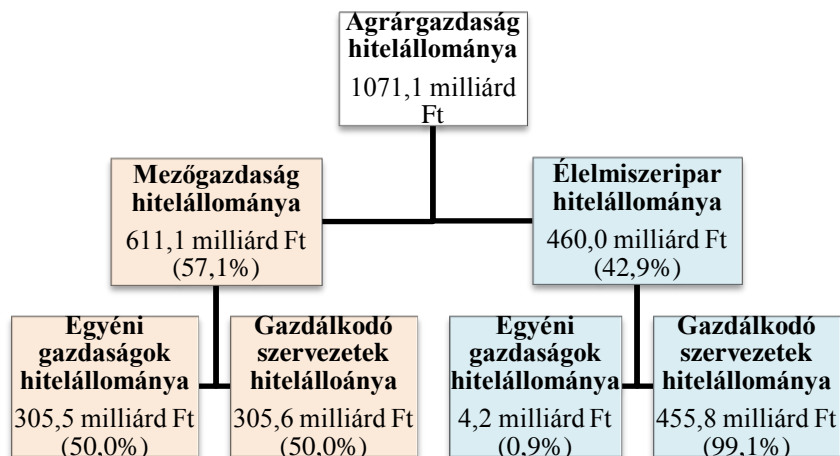
Tovább emelkedett a mezőgazdaság és az élelmiszeripar hitelállománya

- az agrárgazdaság hitelei 2017. IV. negyedév

Az elmúlt egy évben az agrárgazdaság egyéni és társas vállalkozásainak (mezőgazdasági és élelmiszeripar összesen) hitelállománya **8,6%-kal**, 986,0 milliárd Ft-ról **1071,1 milliárd Ft-ra emelkedett**, míg az előző negyedévhez képest **kismértékű, 0,2%-os csökkenést** mutatnak az adatok.

Az agrárgazdaság hitelállományán belül a **mezőgazdaság részesedése változatlan maradt**, az előző év azonos időszakához képest **57,2%-ról 57,1%-ra csökkent**, míg az élelmiszeripar részesedése **42,8%-ról 42,9%-ra nőtt** (1. ábra).

1. ábra: Az agrárgazdaság hitelállományának megoszlása, 2017. IV. negyedévben



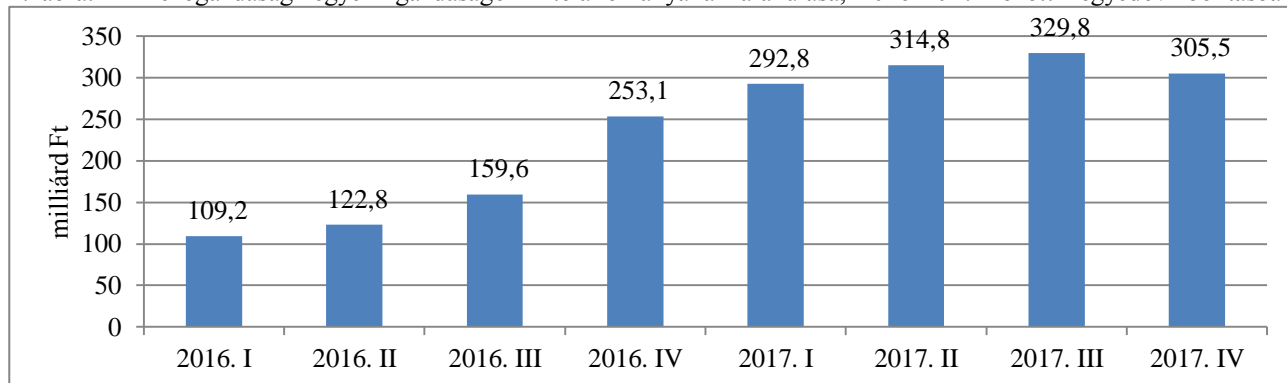
Forrás: FM

1. Mezőgazdaság hitelállománya

A **mezőgazdaság hitelállománya** az előző év azonos időszakához képest **8,4%-kal**, 563,8 milliárd Ft-ról **611,1 milliárd Ft-ra emelkedett** 2017. év negyedik negyedévében, amelyből az **egyéni gazdaságok és a gazdálkodó szervezetek közel azonos mértékben (50-50%) részesültek**. A 2017. év harmadik negyedévig tartó folyamatos bővülés megállni látszik, hiszen az **előző negyedévhez képest 5,3%-os csökkenést** mutat a statisztika.

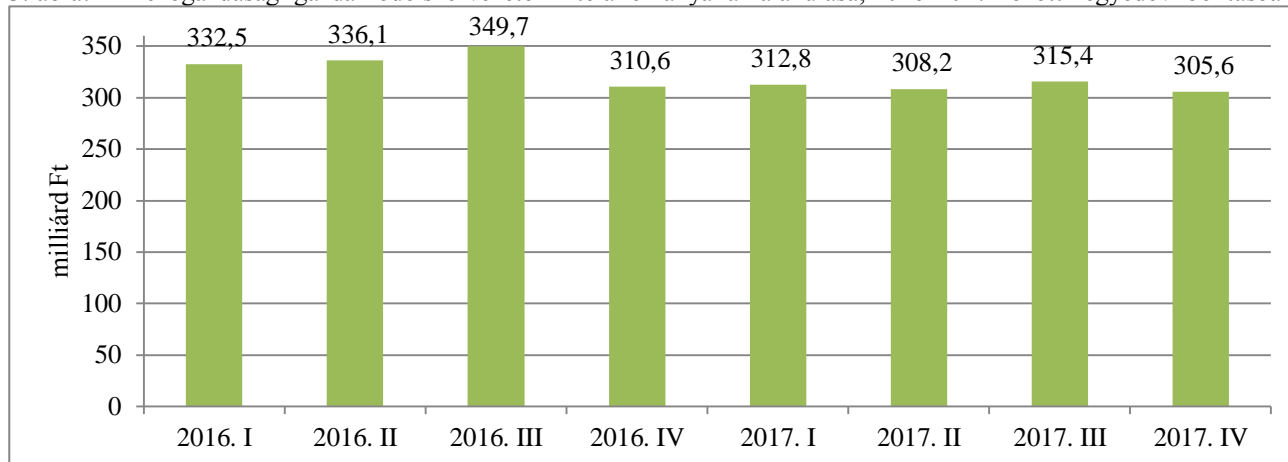
A mezőgazdaságon belül az **egyéni gazdaságok hitelállománya egy év alatt több mint 20%-kal**, 253,2 milliárd Ft-ról **305,5 milliárd Ft-ra**, míg **részesedése 45%-ról 50%-ra nőtt**. A bővülést elsősorban a Magyar Fejlesztési Bank Földvásárlási Hitelprogramja mozgatta, ugyanakkor az alacsony vállalati kamatláb és az enyhülő hitelfeltételek is ösztönzőleg hatottak a hitelfelvételre. Az **előző negyedévhez képest viszont az egyéni gazdaságok hitelállománya 7,3%-kal csökkent** (2. ábra).

2. ábra: A mezőgazdasági egyéni gazdaságok hitelállományának alakulása, 2016-2017 között negyedévi bontásban



A mezőgazdaságon belül a **gazdálkodó szervezetek hitelállománya** az előző negyedévhez képest 3,1%-kal, míg az előző év azonos időszakához képest 1,6%-kal, **305,6 milliárd Ft-ra csökkent, részesedése egy év alatt 55%-ról 50%-ra csökkent** (3. ábra).

3. ábra: A mezőgazdasági gazdálkodó szervezetek hitelállományának alakulása, 2016-2017 között negyedévi bontásban



A mezőgazdaságban továbbra is a forinthitel a meghatározó. Az aktuális negyedévben a **forinthitelek részesedése** a mezőgazdaság hitelállományán belül változatlanul **93% maradt**.

Az elmúlt egy évben a mezőgazdasági hitelállományon belül **az éven túli hitelek** (beruházási és hosszú lejáratú forgóeszközhitel) **aránya** kismértékben, 74%-ról **72%-ra csökkent**, míg **az éven belüli hitelek** (forint folyószámlahitelek, egyéb éven belüli hitelek) **aránya** 15%-ról **20%-ra nőtt**. Összességében az éven túli hitelekben belül a beruházási hitelek állománya 11%-kal nőtt, a hosszú lejáratú forgóeszközök hitelállománya 9%-kal csökkent, míg az éven belüli hitelekben belül mind a forint folyószámlahitelek (+27%), mind az egyéb éven belüli hitelek (+50%) állománya nőtt az előző év azonos időszakához viszonyítva. Az előző negyedévhez képest viszont – az egyéb éven belüli hitelek kivételével – minden hitelcél esetében csökkenést mutat a statisztika. Kiemelendők a **mezőgazdasági egyéni gazdaságok beruházási és hosszú lejáratú forgóeszközhitel** (részesedésük 78,9%), amelyek **állománya az elmúlt egy évben közel 20%-kal**, 202,3 milliárd Ft-tól **241,2 milliárd Ft-ra nőtt**, míg az **előző negyedévhez képest** viszont **mintegy 8%-kal csökkent**.

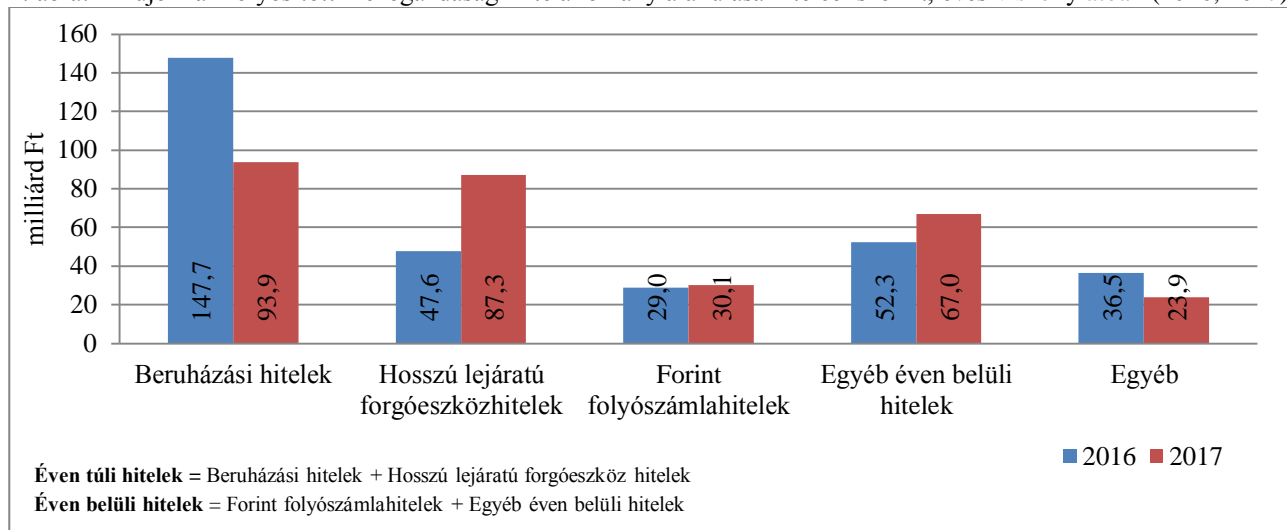
A **piaci hitelállomány** a mezőgazdaság hitelállományának **közel 40%-át** tette ki az aktuális negyedévben és az előző év azonos időszakában is. 2017. negyedik negyedév végén a piaci hitelállomány a mezőgazdasági egyéni gazdaságok hitelállományának 25,2%-át (76,9 milliárd Ft), míg a gazdálkodó szervezetek hitelállományának 52,2%-át (159,6 milliárd Ft) jelentette. Az előző év azonos időszakához viszonyítva a piaci hitelállomány a mezőgazdasági egyéni gazdaságok esetében 2,3%-kal csökkent, míg a gazdálkodó szervezetek esetében 4,8%-kal nőtt.

A **mezőgazdasági hitelállományból a szántóföldi növénytermesztők 55,2%-kal részesedtek** (337,5 milliárd Ft). Az állattenyésztők hitelállománya 158,2 milliárd forintot tett ki, amely közel 37%-a a szarvasmarha tenyésztőkhöz került. A kertészeti ágazat 39,5 milliárd Ft, míg az egyéb területen gazdálkodók 75,8 milliárd Ft hitelhez jutottak. A mezőgazdasági hitelállomány több mint 33%-a Kft-khez került, de nagy rész jutott az őstermelőkhöz és az egyéni vállalkozókhöz is (21,5% és 28,5%) is.

A **mezőgazdaságban az újonnan folyósított hitelek** összege **66,0 milliárd Ft volt** 2017. negyedik negyedévében, amelyből az egyéni gazdaságok 32,3%-ban, míg a gazdálkodó szervezetek 67,7%-ban részesedtek. Az elmúlt egy évet figyelembe véve 2017. első negyedévében vették fel a legtöbb új hitelt, összege 111,1 milliárd Ft volt, amely elsősorban a 2017. március 31-én lezárult MNB Növekedési Hitelprogramnak, illetve azon belül a Földvásárlási Hitelprogramnak volt köszönhető. **Éves viszonylatban** (2017. I-IV negyedév) **összesen 302,2 milliárd Ft új hitel került folyósításra a mezőgazdasági ágazat számára, amely 3,4%-kal kevesebb a 2016-os évhez képest** (313,0

milliárd Ft). Éves szinten az új hitelek **52%-a az egyéni gazdaságokhoz került**. 2017. év egészét nézve a mezőgazdasági újonnan folyósított hitelek **legnagyobb részét, közel 60%-át az éven túli hitelek jelentették**, míg az éven belüli hitelek 32,1%-ot képviseltek. A 4. ábrán látható az újonnan folyósított hitelállomány alakulása hitelcél szerint éves viszonylatban a 2016-os és a 2017-es év egészére.

4. ábra: Az újonnan folyósított mezőgazdasági hitelállomány alakulása hitelcél szerint, éves viszonylatban (2016, 2017)



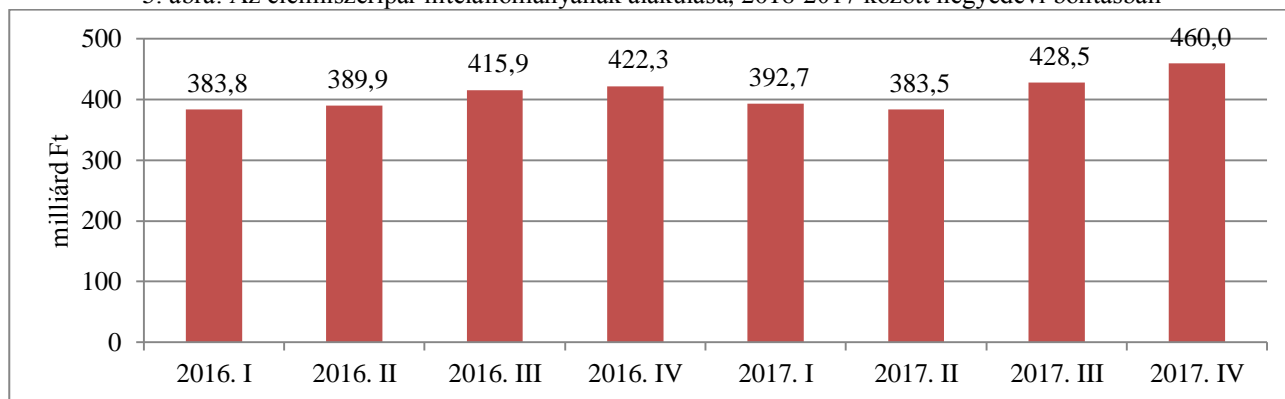
A **piaci hitelek** a mezőgazdaság újonnan folyósított hiteleinek **55,8%-át** tették ki az aktuális negyedévben, míg az előző év azonos időszakában 26,8%-ot. 2017. negyedik negyedév végén a piaci hitelállomány a mezőgazdasági egyéni gazdaságok hitelállományának 22,3%-át (8,2 milliárd Ft), míg a mezőgazdasági gazdálkodó szervezetek hitelállományának 77,7%-át (28,6 milliárd Ft) jelentette. Az előző év azonos időszakához viszonyítva a piaci hitelállomány a mezőgazdasági egyéni gazdaságok esetében 13,3%-kal csökkent, míg a gazdálkodó szervezetek esetében 13,3%-kal nőtt.

Az újonnan folyósított hitelek mintegy 50%-a, 32,6 milliárd Ft a szántóföldi növénytermesztőkhöz került 2017. negyedik negyedévében, amelyből az egyéni gazdaságok és a gazdálkodó szervezetek közel azonos arányban (50-50%) részesedtek. Az aktuális negyedévben az állattenyésztők 20,6 milliárd Ft hitelt vettek fel, amely mintegy 42%-a a szarvasmarha tenyésztőkhöz került. A kertészeti ágazat 3,9 milliárd Ft, míg az egyéb területen gazdálkodók 8,9 milliárd Ft hitelhez jutottak. Az újonnan folyósított hitelek 49,2%-a Kft-khez, 25,6%-a egyéni vállalkozókhoz, 15,5%-a Rt-khez került.

2. Élelmiszeripar hitelállománya

Az **élelmiszeripar hitelállománya** az előző negyedévhez képest 7,3%-kal, míg az előző év azonos időszakához képest 8,9%-kal, **460 milliárd Ft-ra emelkedett** (5. ábra). Az élelmiszeripari hitelek **döntő többsége (99,1%) továbbra is a gazdálkodó szervezetekhez került**. Az **élelmiszeripari egyéni gazdaságok hitelállománya** az elmúlt egy évben közel **15%-kal nőtt**, 3,6 milliárd Ft-ról 4,2 milliárd Ft-ra, **de részesedése még így is csekély mértékű** a gazdálkodó szervezetekhez képest.

5. ábra: Az élelmiszeripar hitelállományának alakulása, 2016-2017 között negyedévi bontásban



A **forinthitelek részesedése** az élelmiszeripar hitelállományán belül **58,4% volt**, amely az előző negyedévhez képest 1,6%-os növekedést, míg az előző év azonos időszakához képest 5,1%-os csökkenést mutatott.

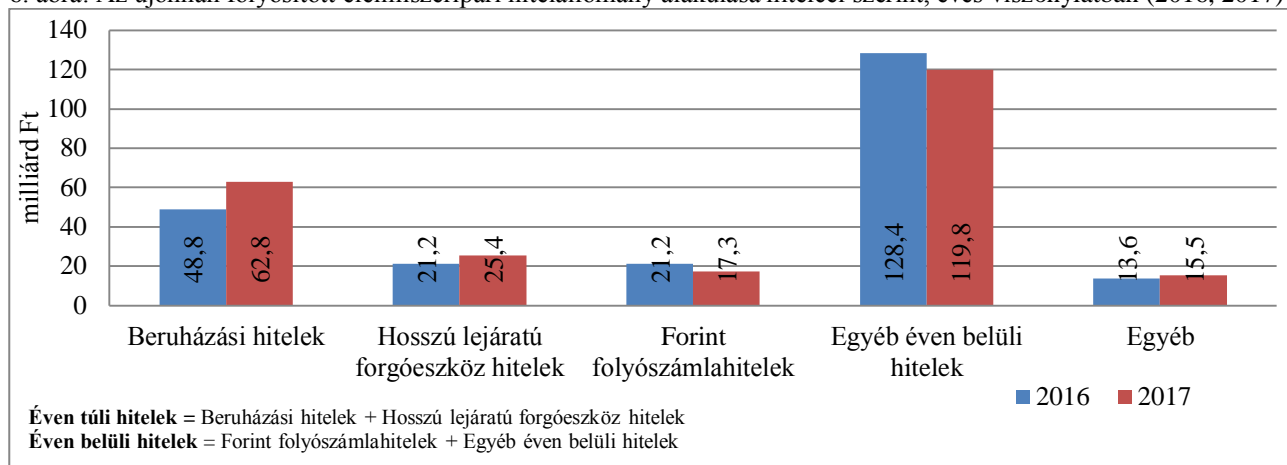
Az elmúlt egy évben az élelmiszeripar hitelállományán belül **az éven túli hitelek és az éven belüli hitelek aránya változatlan maradt, előbbi aránya továbbra is 50% feletti volt, míg utóbbié 36% volt**. Kiemelendők az előző év azonos időszakához viszonyítva az élelmiszeripari egyéni gazdaságok beruházási hitelei (+15,2%), a hosszú lejáratú forgóeszközhitelei (+7,6%) és a forint folyószámlahitelei (+14,9%) állományának növekedése, valamint az élelmiszeripari gazdálkodó szervezetek beruházási hitelei (+27,3%), forint folyószámlahitelei (+14,6%) és egyéb éven belüli hitelei (+8,2%) állománynak növekedése.

A **piaci hitelállomány** az élelmiszeripar hitelállományának **53%-át tette ki** az aktuális negyedévben és az előző év azonos időszakában is. A piaci hitelállomány 2017. negyedik negyedév végén az élelmiszeripari egyéni gazdaságok hitelállományának 44,4%-át (1,8 milliárd Ft), míg a gazdálkodó szervezetek hitelállományának 53,1%-át (242,2 milliárd Ft) jelentette. Az előző év azonos időszakához viszonyítva a piaci hitelállomány az élelmiszeripari egyéni gazdaságok esetében 5,7%-kal csökkent, míg a gazdálkodó szervezetek esetében 0,1%-kal nőtt.

Az **élelmiszeripar hitelállományán belül a legtöbb hitel, 70,6 milliárd Ft az egyéb gyümölcs-, zöldség-feldolgozással, tartósítással foglalkozó szakágazathoz került**. A húsfeldolgozással, tartósítással foglalkozó szakágazat 51,7 milliárd Ft, a malomipari termékek gyártásával foglalkozó szakágazat 35,6 milliárd Ft hitellel rendelkezett. Az élelmiszeripari hitelállomány 74,7%-a kft-khez és 21,4%-a Rt-khez tartozott.

Az **élelmiszeriparban az újonnan folyósított hitelek összege 71,3 milliárd Ft volt** 2017. negyedik negyedévében, amelynek **döntő többsége, 99,6%-a a gazdálkodó szervezetekhez került. Éves viszonylatban (2017. I-IV negyedév) összesen 240,7 milliárd Ft új hitel került folyósításra az élelmiszeripari szereplők számára, amely 3,2%-kal több a 2016-os évhez képest (233,2 milliárd Ft)**. Éves szinten az új hitelek **99,2%-a a gazdálkodó szervezetekhez került**. 2017. év egészét nézve az élelmiszeripari újonnan folyósított hitelek **legnagyobb részét, 56,9%-át (137,1 milliárd Ft) az éven belüli hitelek jelentették**, míg az éven túli hitelek 36,6%-ot képviseltek. A 6. ábrán látható az újonnan folyósított élelmiszeripari hitelállomány alakulása hitelcél szerint éves viszonylatban 2016. és 2017. év egészére vonatkoztatva.

6. ábra: Az újonnan folyósított élelmiszeripari hitelállomány alakulása hitelcél szerint, éves viszonylatban (2016, 2017)



A **piaci hitelek** az élelmiszeripar újonnan folyósított hiteleinek 65,2%-át tették ki az aktuális negyedévben, míg az előző év azonos időszakában 63,0%-ot. 2017. negyedik negyedév végén a piaci hitelállomány az élelmiszeripari egyéni gazdaságok hiteleinek 59,2%-át (175 millió Ft), míg a gazdálkodó szervezetek hiteleinek 65,2%-át (46,4 milliárd Ft) jelentette. Az előző év azonos időszakához viszonyítva a piaci hitelek összege az élelmiszeripari egyéni gazdaságok esetében 18,3%-kal, míg a gazdálkodó szervezetek esetében 2,0%-kal nőtt.

Az **élelmiszeriparban újonnan folyósított hitelein belül a legtöbb hitel**, 19,6 milliárd Ft **az egyéb gyümölcs-, zöldség-feldolgozással, tartósítással foglalkozó szakágazathoz került**. A malomipari termékek gyártásával foglalkozó szakágazat 6,4 milliárd Ft, a haszonállat eledel gyártásával foglalkozó szakágazat 5,9 milliárd Ft hitelt vett fel. Az újonnan folyósított hitelek 78,3%-a kft-khez és 20,9%-a Rt-khez került.