

**TÁJÉKOZTATÓ\***  
*az államháztartás központi alrendszerének  
2020. február végi helyzetéről*

**2020. március**

---

\* Az államháztartás központi alrendszerének havonkénti részletes adatai megtalálhatók a Magyar Államkincstár honlapján (<http://www.allamkincstar.gov.hu>).

## ÖSSZEFOGLALÁS

A magyar gazdaság év eleji növekvő teljesítményének köszönhetően az előző évihez képest – az adócsökkentések ellenére is – jelentősen emelkedtek 2020. február végéig a költségvetésbe beérkezett adóbevételek.

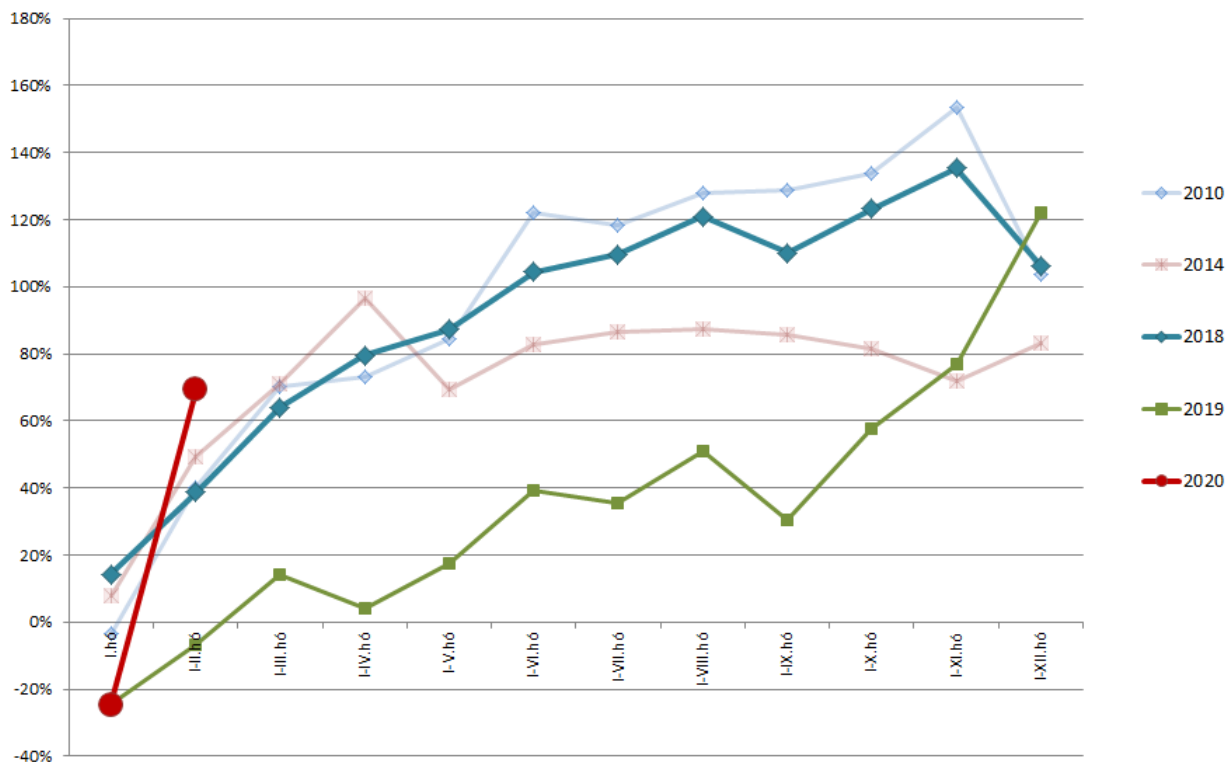
Az általános forgalmi adóból 56,4 milliárd forinttal, a személyi jövedelemadóból 40,1 milliárd forinttal, a társasági adóból 35,3 milliárd forinttal több folyt be, mint az előző év azonos időszakában.

2020 első két hónapjában az általános forgalmi adóból az éves előirányzat 15,0%-a, a személyi jövedelemadóból az éves előirányzat 17,3%-a, míg a nyugdíj-, egészségbiztosítási és munkaerő-piaci járulékokból és a szociális hozzájárulási adóból összesen az éves előirányzat 16,5%-a teljesült. Idén február végéig 61,2 milliárd forint uniós bevétel érkezett a költségvetésbe, szemben az egy évvel korábbi 281,4 milliárd forinttal. A 2020. évi február végi uniós kiadások ugyanakkor megközelítették az 569,4 milliárd forintot, míg tavaly ilyenkor ez 200,2 milliárd forintot tett ki. Főképp ez okozta a két év azonos időszakának eltérő alakulását.

Az első két hónapban az államháztartás kiadási oldalát terhelő tételek között szerepelnek a közúthálózat fenntartására és működtetésére (31,5 milliárd forint), a Modern Városok Programra (28,3 milliárd forint), a közúthálózat felújítására (13,2 milliárd forint) és a beruházás-ösztönzésre (8,7 milliárd forint), valamint a nagycsaládosok személygépkocsiszerzési támogatására (9,4 milliárd forint) fordított összegek.

Az idei év első két hónapjában az államháztartás központi alrendszere 254,6 milliárd forintos hiánnyal zárt, ezen belül a központi költségvetés 283,7 milliárd forintos deficitet, az elkülönített állami pénzalapok 36,3 milliárd forintos többletet, a társadalombiztosítás pénzügyi alapjai pedig 7,2 milliárd forintos hiányt értek el.

**A központi alrendszer egyenlege  
az előirányzat százalékában**



Az államháztartás központi alrendszerének 2020. február végi főbb pénzforgalmi adatai a következők:

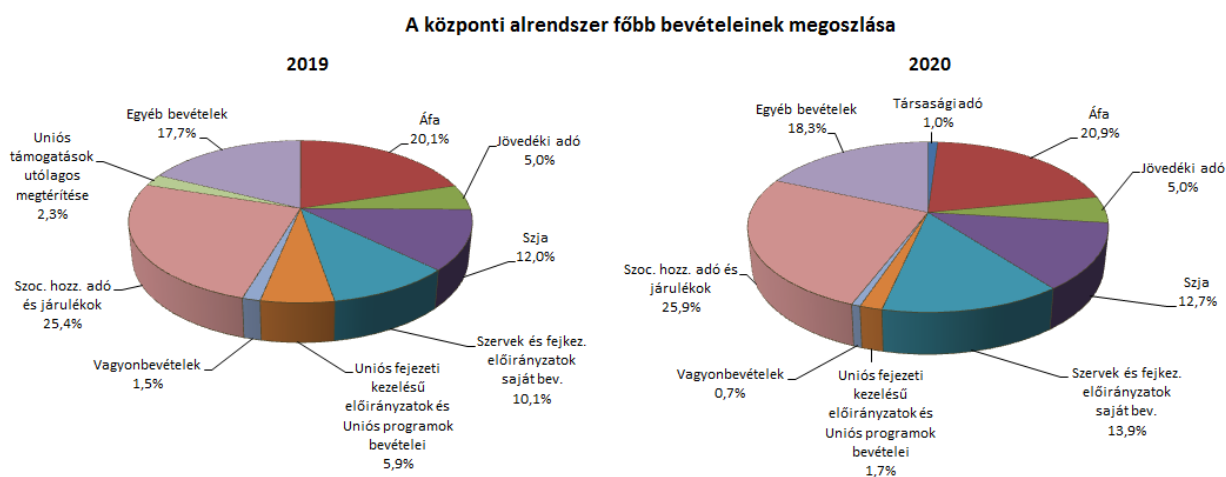
	2019. évi előzetes tény milliárd forintban (1)	2019. I-II. hó tény milliárd forintban (2)	éves előzetes tény=100% Index (%) (2/1)	2020. évi törvényi előirányzat milliárd forintban (3)	2020. I-II. hó tény milliárd forintban (4)	előirányzat=100% Index (%) (4/3)	előző év=100% Index (%) (4/2)
<b>Központi költségvetés egyenlege</b>	<b>-1 023,8</b>	<b>18,9</b>		<b>-359,0</b>	<b>-283,7</b>	79,0	
bevétel:	14 965,1	2 360,1	15,8	14 522,8	2 425,4	16,7	102,8
kiadás:	15 988,9	2 341,2	14,6	14 881,8	2 709,1	18,2	115,7
<b>Elkülönített állami pénzalapok egyenlege</b>	<b>39,6</b>	<b>31,2</b>	78,8	<b>-8,0</b>	<b>36,3</b>		116,3
bevétel:	658,4	83,1	12,6	633,6	98,9	15,6	119,0
kiadás:	618,8	51,9	8,4	641,6	62,6	9,8	120,6
<b>Társadalombiztosítási alapok egyenlege</b>	<b>-234,8</b>	<b>17,2</b>		<b>0,0</b>	<b>-7,2</b>		
bevétel:	5 816,6	975,6	16,8	6 269,5	1 036,4	16,5	106,2
kiadás:	6 051,4	958,4	15,8	6 269,5	1 043,6	16,6	108,9
<b>Egyenleg összesen</b>	<b>-1 219,0</b>	<b>67,3</b>		<b>-367,0</b>	<b>-254,6</b>	69,4	
bevétel:	21 440,1	3 418,8	15,9	21 425,9	3 560,7	16,6	104,2
kiadás:	22 659,1	3 351,5	14,8	21 792,9	3 815,3	17,5	113,8

# I.

## A KÖZPONTI ALRENDSZER PÉNZÜGYI FOLYAMATAINAK ALAKULÁSA

### 1. A FŐBB BEVÉTELEK

A központi alrendszer 2020. évi február végi 3560,7 milliárd forint összegű bevételei az előző év azonos időszakához képest 141,9 milliárd forinttal, 4,2%-kal magasabb összegben alakultak. Ezen belül kiemelhető, hogy növekedtek az általános forgalmi adóból, a személyi jövedelemadóból, a társasági adóból, valamint a nyugdíj, egészségbiztosítási és munkaerő-piaci járulékokból származó bevételek. Mindezek mellett magasabb összegben teljesültek a szakmai fejezeti kezelésű előirányzatok saját bevételei is. Ezzel szemben jelentősen elmaradtak az egy évvel korábbi összegtől az „Uniós programok bevételei” mérlegsorra érkező bevételek, továbbá az „Uniós támogatások utólagos megtérítése” soron a 2020. év során már nem várható bevétel.



**Társasági adó** jogcímen 2020 február végéig 36,9 milliárd forint bevétel realizálódott, amely az előző év azonos időszakának bevételét (1,6 milliárd forint) 35,3 milliárd forinttal haladta meg. A bázisévhez viszonyítva az eltérést a decemberi havi adóelőleg-kiegészítés eltörlése okozza, melynek következtében a 2019. negyedik negyedévi kötelezettségek befizetése 2020 januárjában teljesült. Valamint – szintén a feltöltés eltörlése következtében – az adózók a korábbinál kisebb összegben rendelkeztek az adójukról a decemberi adóelőleg-kiegészítéshez kapcsolódóan, így ezek kiutalásából is kevesebb húzódott át 2020 januárjára. Ezen túlmenően az adóelőleg-kötelezettségek is magasabbak voltak.

Az **egyéb központosított bevételekből** február végéig összesen 104,2 milliárd forint bevétel teljesült, amely a törvényi előirányzat 17,8%-ának felel meg. Ezen belül kiemelendő az elektronikus útdíj 31,3 milliárd forintot kitevő összege.

**Egyéb központosított bevételek alakulása (millió forint)**

Megnevezés	2019. I-II. hó	2020. I-II hó	Eltérés	
			millió forint	%
Rehabilitációs hozzájárulás	21 528,0	23 114,7	1 586,7	107,4
Környezetvédelmi termékdíjak	8 323,2	7 186,6	-1 136,6	86,3
Vízkezelési járulék	3 559,3	1 915,8	-1 643,5	53,8
Hulladéklerakási járulék	2 947,3	3 408,4	461,1	115,6
Elektronikus útdíj	29 231,5	31 257,0	2 025,5	106,9
Korkedvezmény-biztosítási járulék	-0,6	0,9	1,5	
Időalapú útdíj	21 792,7	24 343,2	2 550,5	111,7
Bírságok és függő tételek	8 087,6	12 192,4	4 104,8	150,8
Egyéb tételek összesen	461,8	765,2	303,4	165,7
<b>Összesen</b>	<b>95 930,8</b>	<b>104 184,2</b>	<b>8 253,4</b>	<b>108,6</b>

A **kisadózók tételes adójából** származó bevétel 2020 első két hónapjában 34,0 milliárd forint volt, mely 7,1 milliárd forinttal magasabb az egy évvel korábinál, melynek oka az adóalanyok számának jelentős mértékű bővülése.

A **kisvállalati adóból** származó bevétel 2020. február végéig 16,8 milliárd forint volt, mely 5,8 milliárd forinttal magasabb az egy évvel korábinál, melynek oka az adóalanyok számának jelentős mértékű bővülése.

Az év első két hónapjában **általános forgalmi adóból** 744,6 milliárd forint bevétel keletkezett a költségvetésnek, ami az egy évvel korábbi bevételt 56,4 milliárd forinttal múlta felül. A befizetések és a kiutalások alakulása a következők szerint változott:

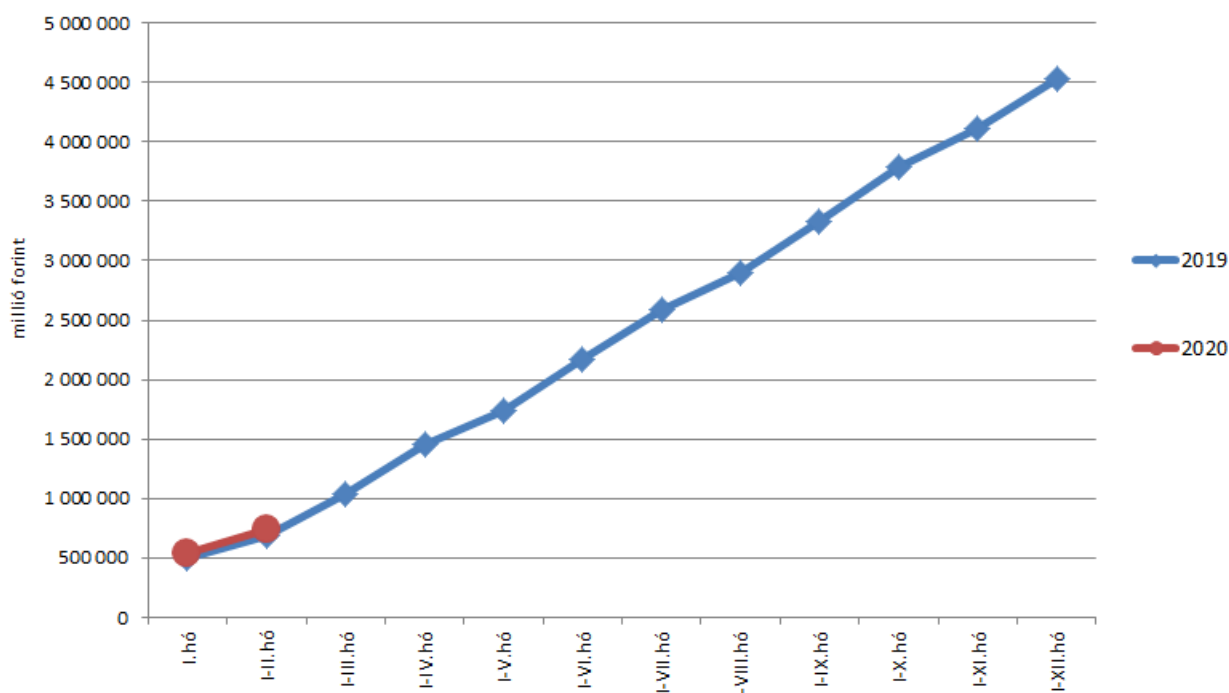
**Általános forgalmi adó bevétel alakulása (milliárd forint)**

Megnevezés	2019. I-II. hó	2020. I-II. hó	Eltérés	
			Mrd Ft	%
<b>Befizetés</b>	1238,6	1366,0	127,4	110,3
<b>Kiutalás</b>	550,4	621,4	71,0	112,9
<b>Egyenleg</b>	<b>688,2</b>	<b>744,6</b>	<b>56,4</b>	<b>108,2</b>

A belföldi és dohánytermékek utáni áfabevétel egyaránt növekedett, míg az import utáni csökkent. A belföldi befizetések növekedése elsősorban a kereskedelemhez köthető. A dohánytermékek utáni bevételek előző évhez viszonyított növekedését elsősorban a 2019. januári és júliusi, valamint a 2020. januári adómérték-emelés határozza meg. Az import utáni befizetések csökkenésének háttérében az alacsonyabb forgalom áll. A

kiutalások növekedéséhez hozzájárult, hogy a magasabb befizetések magasabb kiutalásokkal járnak.

### Általános forgalmi adó



A **jövedéki adó**ból származó bevétel az év első két hónapjában 178,0 milliárd forintot tett ki, amely 6,0 milliárd forinttal magasabb az egy évvel korábbi bevételnél.

### Jövedéki adó bevétel alakulása (milliárd forint)

Megnevezés	2019. I-II. hó	2020. I-II. hó	Eltérés	
			Mrd Ft	%
Üzemanyag jövedéki adó	97,9	100,6	2,7	102,8
Dohánygyártmány jövedéki adó	54,8	61,6	6,8	112,4
Egyéb termék jövedéki adó	16,0	12,1	-3,9	75,6
Import jövedéki adó és energiaadó	3,3	3,7	0,4	112,1
<b>Jövedéki adók összesen</b>	<b>172,0</b>	<b>178,0</b>	<b>6,0</b>	<b>103,5</b>

Az üzemanyagok utáni bevétel növekedését elsősorban a magasabb üzemanyag-forgalom indokolja. A dohánytermékek utáni bevételek emelkedésének háttérében elsősorban az adómérték-emelés áll. Az egyéb termékek esetében a bevételek csökkenésének háttérében a népegészségügyi termékadót érintő, 2019-től életbe lépő változásokhoz köthető készletezés bázis évi pozitív bevételi hatása áll. Az energiaadó-bevételek növekedésének háttérében a magasabb energiafelhasználás áll.

A **személyi jövedelemadó** államháztartási szintű bevétele az év első két hónapjában 450,7 milliárd forint volt, amely 40,1 milliárd forinttal magasabb az egy évvel korábbi összegnél. A bázisidőszaktól való eltérés oka a magasabb bérkiáramlás miatti befizetésnövekedés.

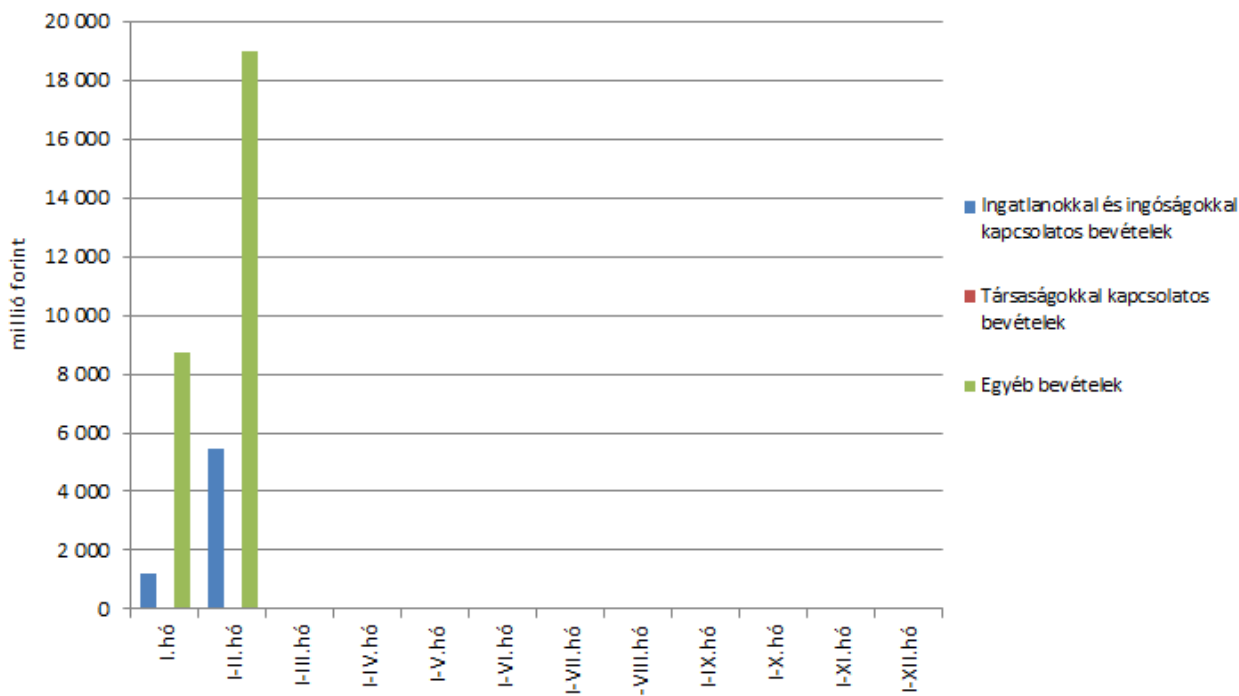
Személyi jövedelemadó bevétel alakulása (milliárd forint)

Megnevezés	2019. I-II. hó	2020. I-II. hó	Eltérés	
			Mrd Ft	%
<b>Befizetés</b>	414,4	454,8	40,4	109,7
<b>Kiutalás</b>	3,8	4,1	0,3	107,9
<b>Egyenleg</b>	<b>410,6</b>	<b>450,7</b>	<b>40,1</b>	<b>109,8</b>

A „**Központi Maradványalapba történő befizetések**” mérlegsorra, a költségvetési szervek és a szakmai fejezeti kezelésű előirányzatok terhére 2020. február végéig összesen 63,2 milliárd forint maradvány került befizetésre, amely 3,1 milliárd forinttal több az egy évvel korábbi összegnél.

Az **állami vagyonnal kapcsolatos befizetések** összege február végéig 24,4 milliárd forint volt, melynek meghatározó tételei a kvótaértékesítésből származó bevétel és az MNV Zrt. rábízott vagyonával kapcsolatos bevételek. A befizetések összetételét a következő diagram szemlélteti.

Állami vagyonnal kapcsolatos befizetések a 2020. évben



Az **uniós bevételek** főszabály szerint a XLII. A költségvetés közvetlen bevételei és kiadásai fejezetbe érkeznek, ezek kimutatására szolgál az „Uniós programok bevételei” mérlegsor, valamint az „Egyéb uniós bevételek” mérlegsor.

Az „**Uniós programok bevételei**” mérlegsoron 2020 első két hónapjában 61,2 milliárd forint bevétel keletkezett. Ez az összeg az éves előirányzat 4,1%-át teszi ki.

A „**Egyéb uniós bevételek**” soron belül a vámbeszedési költség megtérítése 2,8 milliárd forintot tett ki február végéig. Ez az összeg az éves előirányzat 16,4%-a, és 0,3 milliárd forinttal maradt el a 2019. év azonos időszakában keletkezett bevételtől. Az „Uniós támogatások utólagos megtérítése” soron a 2020. év során nem várható bevétel.

Az év első két hónapjában **a szociális hozzájárulási adóból és járulékokból a Nyugdíjbiztosítási Alapot megillető bevételek** (579,2 milliárd forint) 6,5%-kal, 35,3 milliárd forinttal haladták meg az előző évi bevételt. A szociális hozzájárulási adó és járulékok előző évhez viszonyított elemzésekor figyelembe kell venni, hogy 2020-ban a szociális hozzájárulási adó bevétel 71,63%-a, 2019-ben 70,22%-a illette meg a Nyugdíjbiztosítási Alapot. 2020 első két hónapjában továbbá 17,5%-os, 2019 első két hónapjában pedig 19,5%-os szociális hozzájárulási adó teher mellett történt a befizetés. A bérek növekedésének, valamint a fenti hatások eredményeként az év első két hónapjában a Nyugdíjbiztosítási Alapot megillető szociális hozzájárulási adóbevétel 3,1%-kal (9,6 milliárd forinttal) haladta meg a 2019. évit. Az adó- és járulékbevételeken belül a biztosítottak által fizetett nyugdíjjárulék – amelyet nem érintettek a fenti változások – 2020 első két hónapjában 25,7 milliárd forinttal, 10,9%-kal növekedett a bázishoz képest. Ennek háttérében döntően a bruttókereset-növekedés áll.

Az **Egészségbiztosítási Alap** esetében a **szociális hozzájárulási adóból és járulékokból** származó első kéthavi bevételek (302,0 milliárd forint) 8,9%-kal, 24,7 milliárd forinttal haladták meg az előző év azonos időszaka bevételeit. A szociális hozzájárulási adó és járulékok előző évhez viszonyított elemzésekor figyelembe kell venni, hogy megváltozott a szociális hozzájárulási adó megosztási aránya. 2020-ban a szociális hozzájárulási adó megfizetett összegének 28,37%-a, 2019-ben 27,31%-a az Egészségbiztosítási Alapot illette meg. 2020 első két hónapjában továbbá 17,5%-os, 2019 első két hónapjában pedig 19,5%-os szociális hozzájárulási adó teher mellett történt a befizetés. A befolyt bevételből 124,2 milliárd forint a szociális hozzájárulási adó (41,1%) és 177,8 milliárd forint a biztosított egészségbiztosítási járulékbevétel (58,9%).

Az **egészségbiztosítási és munkaerő-piaci járulék Nemzeti Foglalkoztatási Alapot megillető hányada** 39,4 milliárd forint lett, mely 4,1 milliárd forinttal haladta meg az előző év azonos időszakának értékét. A bevétel növekedésének oka a bruttó keresetek növekedése. A **szociális hozzájárulási adóból** az NFA idén nem részesül.

Február végéig az Egészségbiztosítási Alap **egészségügyi hozzájárulásból** származó bevétele 0,3 milliárd forintot tett ki, amely 29,7 milliárd forinttal alacsonyabb, mint az előző év azonos időszakában befolyt összeg. E bevétel alakulásában szerepet játszik az, hogy az egészségügyi hozzájárulás adónem 2019-ben beolvadt a szociális hozzájárulási adóba, emiatt 2020-ban már csak kisebb tételek, önrevíziók várhatóak az adónemben.

A **Nyugdíjbiztosítási Alap** 2020-ban 46,9 milliárd forint **központi költségvetési támogatásban** részesül. A támogatás 7,8 milliárd forintos, első kéthavi időarányos összegét a Magyar Államkincstár a Nyugdíjbiztosítási Alap részére átutalta.

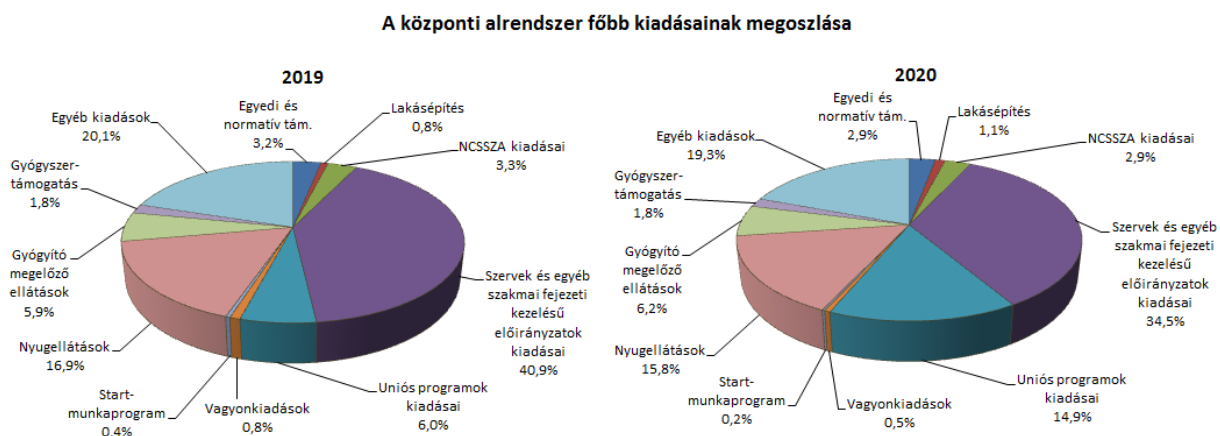
Az **Egészségbiztosítási Alap költségvetési támogatásai**, térítései 2020 első két hónapjában összesen 97,7 milliárd forintot tettek ki, amely 23,9 milliárd forinttal



magasabb, mint az előző év azonos időszakában átutalt összeg. Ebből a 2020. év I-II. hónapjában az Egészségbiztosítási Alap járulék címen átvett pénzeszközként 77,2 milliárd forint támogatást kapott, szemben a tavalyi év azonos időszakában átutalt 72,9 milliárd forintos összeggel.

## 2. A FŐBB KIADÁSOK

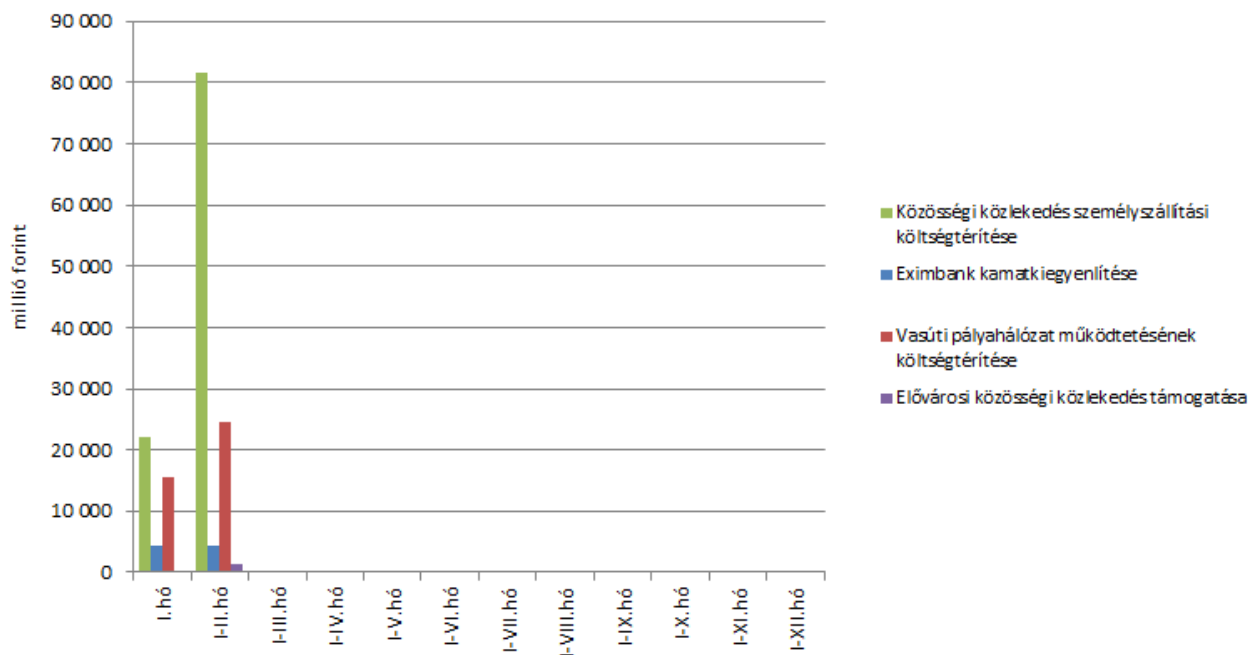
A központi alrendszer 2020. évi február végi 3815,3 milliárd forint összegű kiadásai 463,8 milliárd forinttal, 13,8%-kal haladták meg az előző év azonos időszakának a teljesítését, mely főként az uniós programok kiadásainak a 2019. év első két hónapjához viszonyított magasabb teljesülésével függ össze. Magasabban alakultak továbbá az előző év azonos időszakához képest a kamatkiadások, a nyugellátásokra és a gyógyító-megelőző ellátásra fordított összegek.



Az **egyedi és normatív támogatásokra** fordított kiadások február végéig 111,8 milliárd forintot tettek ki, amelyek 5,4 milliárd forinttal haladták meg az előző év azonos időszakának teljesítését. A kiadások meghatározó tételeit jelentő közösségi közlekedési személyszállítási és vasúti pályahálózat-működtetési költségtérítés, valamint az elővárosi közösségi közlekedés támogatása kapcsán közszolgáltatási szerződésekben, az Eximbank Zrt. részére nyújtott kamatkiegyenlítés esetében pedig jogszabályban meghatározott ütemezés alapján fizet az állam.

A főbb tételek alakulását a következő diagram szemlélteti:

### Egyedi és normatív támogatások a 2020. évben



A **lakásépítési támogatásokra** fordított kiadások összege az év első két hónapjában 41,7 milliárd forint volt, mely az előző év azonos időszakához viszonyítva 15,3 milliárd forinttal teljesült magasabban. Az eltérés elsősorban a 2018. július 1-jétől egyes meglévő konstrukciók – ilyen a családi otthonteremtési kedvezmény – új elemekkel történő kiterjesztésére vezethető vissza. Az idei kifizetés emelkedését okozta még a szintén 2018. július 1-jétől kezdődően a többgyermekes családok lakáscélú jelzáloghitel-tartozásának csökkentésére nyújtott támogatás igénybevételi lehetőségének kibővítése, valamint összegének jelentős megemelése. Ezenfelül az árfolyam- és a referenciahozamok, valamint a további konstrukciókat igénybe vevők létszámának alakulása is befolyásolta a kifizetéseket.

A **Nemzeti Család- és Szociálpolitikai Alap** a családi támogatásokat, a korhatár alatti ellátásokat, a jövedelempótló és jövedelemkiegészítő szociális támogatásokat, valamint a különféle jogcímen adott térítéseket tartalmazza. A főbb támogatásokat a következő táblázat részletezi:

Megnevezés	2019. I-II. hó	2020. I-II. hó	Eltérés	
			Mrd Ft	%
<b>Családi támogatások</b>	<b>66,6</b>	<b>66,6</b>	<b>0,0</b>	<b>100,0</b>
<i>Ebből:</i>				
<i>  családi pótlék</i>	51,6	52,9	1,3	102,5
<i>  gyermekgondozást segítő ellátás</i>	10,4	8,9	-1,5	85,6
<i>  gyermeknevelési támogatás</i>	1,9	2,0	0,1	105,3
<i>  életkezdési támogatás</i>	0,7	0,6	-0,1	85,7
<b>Korhatár alatti ellátások</b>	<b>15,7</b>	<b>15,2</b>	<b>-0,5</b>	<b>96,8</b>
<i>Ebből:</i>				
<i>  korhatár előtti ellátás és táncművészeti életjáradék</i>	3,4	3,3	-0,1	97,1
<i>  szolgálati járandóság</i>	12,3	11,9	-0,4	96,7
<b>Jövedelempótló és jövedelemkiegészítő szociális támogatások</b>	<b>24,1</b>	<b>23,2</b>	<b>-0,9</b>	<b>96,3</b>
<i>Ebből:</i>				
<i>  járásai szociális feladatok ellátása</i>	13,1	13,6	0,5	103,8
<i>  fogyatékosági támogatás és vakok személyi járadéka</i>	7,0	5,9	-1,1	84,3
<i>  politikai rehabilitációs és más nyugdíj-kiegészítések</i>	2,3	2,2	-0,1	95,7
<b>Különféle jogcímen adott térítések</b>	<b>3,9</b>	<b>4,0</b>	<b>0,1</b>	<b>102,6</b>
<i>Ebből:</i>				
<i>  közgyógyellátás</i>	2,7	2,8	0,1	103,7
<b>Összesen</b>	<b>110,3</b>	<b>109,0</b>	<b>-1,3</b>	<b>98,8</b>

A **családi támogatásokra** 2020. február végéig összesen 66,6 milliárd forintot fordítottak, mely nagyságrendjében megegyezik az előző év azonos időszakának teljesítésével. Ezen belül megemlíthető, hogy a családi pótlék 2,5%-kal magasabb, a gyermekgondozást segítő ellátás viszont 14,4%-kal alacsonyabb összegben teljesült a 2019. február végi kiadáshoz képest. Ez utóbbi háttérben az áll, hogy a kisgyermeket nevelők közül többen szereznek jogosultságot a biztosítási alapú és a gyermekgondozást segítő ellátásnál magasabb összegű gyermekgondozási díjra.

A **korhatár alatti ellátásokra** idén az első két hónapban 15,2 milliárd forintot folyósítottak, amely 3,2%-kal alacsonyabb az előző év azonos időszakában e célra kifizetett összegnél. Ebből korhatár előtti ellátásra és táncművészeti életjáradékra 3,3 milliárd forintot, a szolgálati járandóságra pedig 11,9 milliárd forintot folyósítottak, elmaradva az előző év azonos időszaka kiadásaitól. Az adatok tartalmazzák ezen ellátások januárban végrehajtott emelésének (a nyugdíjakra vonatkozó szabályok szerint végrehajtott 2020. évi januári 2,8%-os emelés, valamint a 2019. évi novemberi 0,7%-os kiegészítő emelés) hatását. A korhatár előtti ellátásban és a szolgálati járandóságban részesülők közül azok, akik elérik a nyugdíjkorhatárt, öregségi nyugdíjra válnak jogosulttá.

A **jövedelempótló és jövedelemkiegészítő szociális támogatásokra** 2020. február végéig 23,2 milliárd forintot fizettek ki, mely 3,7%-kal maradt el az egy évvel korábbi kiadástól. A jövedelempótló és jövedelemkiegészítő szociális támogatásokon belül a legnagyobb összeget (13,6 milliárd forint) a járási szociális feladatok ellátására (gyermekek otthongondozási díja, ápolási díj, időskorúak járadéka, foglalkoztatást helyettesítő támogatás, egészségkárosodási és gyermekfelügyeleti támogatás) fordították, e kiadások 0,5 milliárd forinttal haladták meg az előző évi első kéthavi kiadásokat. Az adatok tartalmazzák az ápolási díj 5%-os, valamint a gyermekek otthongondozási díja közel 24%-os emelésének hatását. A kiadást ellenkező irányban befolyásolja viszont az, hogy a foglalkoztatást helyettesítő támogatásban részesülők száma – köszönhetően a kedvező munkaerő-piaci folyamatoknak – csökkenő tendenciát mutat. 2020 első két hónapjában a fogyatékosági támogatásra és a vakok személyi járadékára folyósított

összeg (5,9 milliárd forint) is elmaradt az előző évi azonos időszak kiadásaitól. A politikai rehabilitációs és más nyugdíj-kiegészítéseknél (2,2 milliárd forint), továbbá egyéb kisebb ellátásoknál (például mezőgazdasági járadék, házastársi pótlék) is csökkenés látható, figyelemmel arra, hogy ezek kifutó jellegű ellátások.

A **különböző jogcímen adott térítések** 2020. évi február végi összege nagyságrendjében hasonló volt az előző év azonos időszakához viszonyítva. A térítéseken belül a legnagyobb összeget, 2,8 milliárd forintot a közgyógyellátásra fizették ki.

A **helyi önkormányzatok** 2020. évi feladataihoz a hatályos költségvetési törvény 739,0 milliárd forint állami támogatást biztosít, ami a 2019. évi 728,9 milliárd forintos törvényi előirányzatnál 10,1 milliárd forinttal magasabb. E többlet döntően a 2017-2019. évi bérintézkedések hatásainak ágazati (így a köznevelési, szociális, gyermekétkeztetési, valamint a kulturális) támogatásokba való beépítésére, valamint kisebb részben egyes működési célú feladatok ellátására szolgál fedezetül. Az említett ágazati bérintézkedések hatása ténylegesen 24,5 milliárd forint többletet jelent a fejlesztési célú előirányzatok előző évhez viszonyított 2,9 százalékpontos csökkenése mellett. A csökkenés oka, hogy főként néhány kiemelt beruházás megvalósítása a végéhez közeledik (Pannon Park, Normafa Park beruházások), így az előirányzatuk összege is jelentősen csökkent.

Fentiekén túl a kormány az 1047/2020. (II. 18.) Korm. határozatban 10,3 milliárd forint egyszeri előirányzat-átcsoportosításáról döntött a IX. Helyi önkormányzatok támogatásai fejezet terhére, az XX. Emberi Erőforrások Minisztériuma fejezet javára, annak érdekében, hogy az érintett színházak támogatása a 2020. évben megfeleljen az előadó-művészeti szervezetek támogatásáról és sajátos foglalkoztatási szabályairól szóló 2008. évi XCIX. törvény előírásainak.

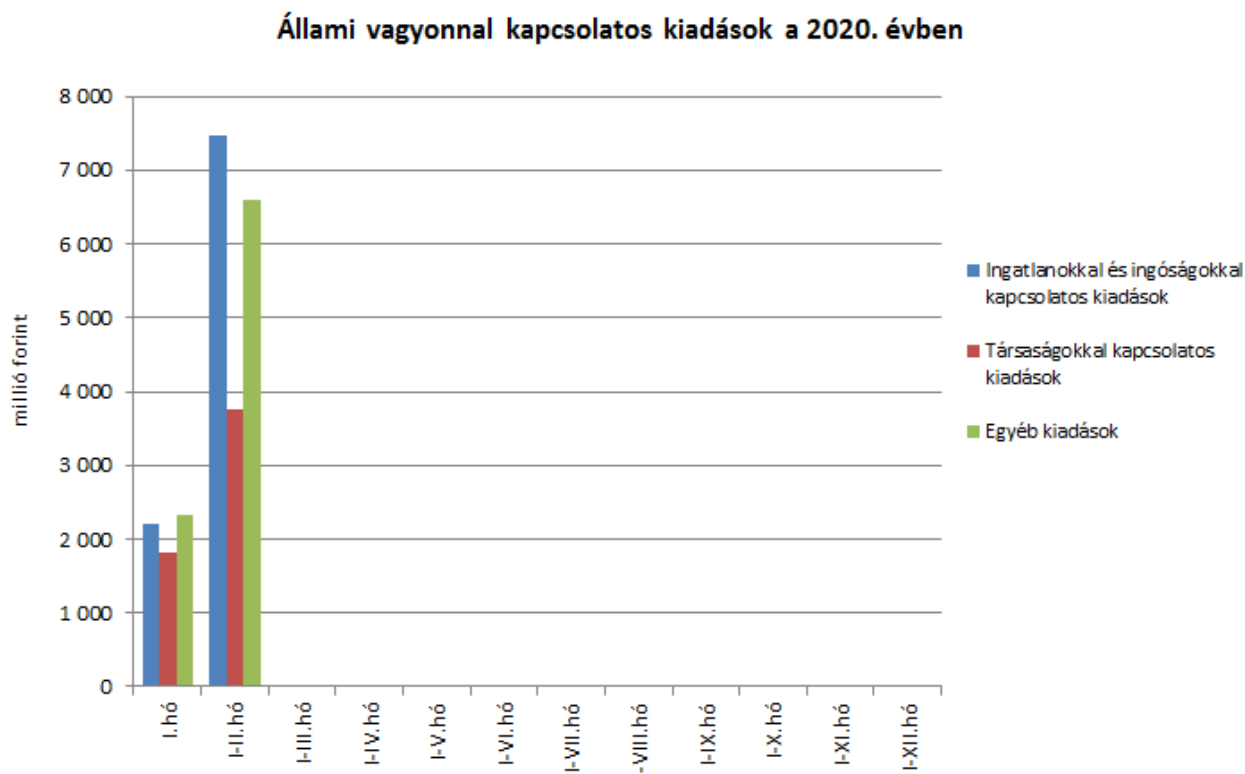
A jelentősebb tételek alakulását a következő táblázat mutatja:

**A helyi önkormányzatok támogatásának alakulása (milliárd forint)**

Megnevezés	2019. I-II. hó	2020. I-II. hó	Eltérés	
			Mrd Ft	%
<b>A helyi önkormányzatok általános működésének és ágazati feladatainak támogatása</b>	<b>122,7</b>	<b>125,5</b>	<b>2,8</b>	<b>102,3</b>
<i>A helyi önkormányzatok működésének általános támogatása</i>	<i>31,4</i>	<i>31,2</i>	<i>-0,2</i>	<i>99,4</i>
<i>A települési önkormányzatok egyes köznevelési feladatainak támogatása</i>	<i>34,4</i>	<i>37,6</i>	<i>3,2</i>	<i>109,3</i>
<i>A települési önkormányzatok egyes szociális, gyermekjóléti és gyermekétkeztetési feladatainak támogatása</i>	<i>46,8</i>	<i>51,1</i>	<i>4,3</i>	<i>109,2</i>
<i>A települési önkormányzatok kulturális feladatainak támogatása</i>	<i>10,1</i>	<i>5,6</i>	<i>-4,5</i>	<i>55,4</i>
<b>Helyi önkormányzatok kiegészítő támogatása</b>	<b>0,8</b>	<b>0,4</b>	<b>-0,4</b>	<b>50,0</b>
<b>Év közben létrejött új jogcímek kiadásai</b>	<b>22,2</b>	<b>3,2</b>	<b>-19,0</b>	<b>14,4</b>
<b>Összesen</b>	<b>145,7</b>	<b>129,1</b>	<b>-16,6</b>	<b>88,6</b>

A „Hozzájárulás az EU költségvetéséhez” mérlegsoron 2020. február végéig 106,2 milliárd forint kiadás teljesült, ami a törvényi előirányzat 26,7%-a, és a tervezettnél megfelelően alakult. E hozzájárulás 17,4 milliárd forinttal maradt el a 2019. év azonos időszakában teljesített kiadástól.

Az **állami vagyonnal kapcsolatos kiadások** február végi összege 17,8 milliárd forint volt, amelynek összetételét az alábbi diagram mutatja be:



A **Nemzeti Kutatási, Fejlesztési és Innovációs Alapból** (NKFI Alap) az első két hónapban 25,4 milliárd forint teljesült, melyből 2,1 milliárd forint a Kutatási Alaprészen, 21,3 milliárd forint pedig az Innovációs Alaprészen keresztül valósult meg. A NKFI Alap pályázatainak közül a piacvezérelt kutatás-fejlesztési és innovációs projektek összesen 17,3 milliárd forintos támogatása emelkedett ki.

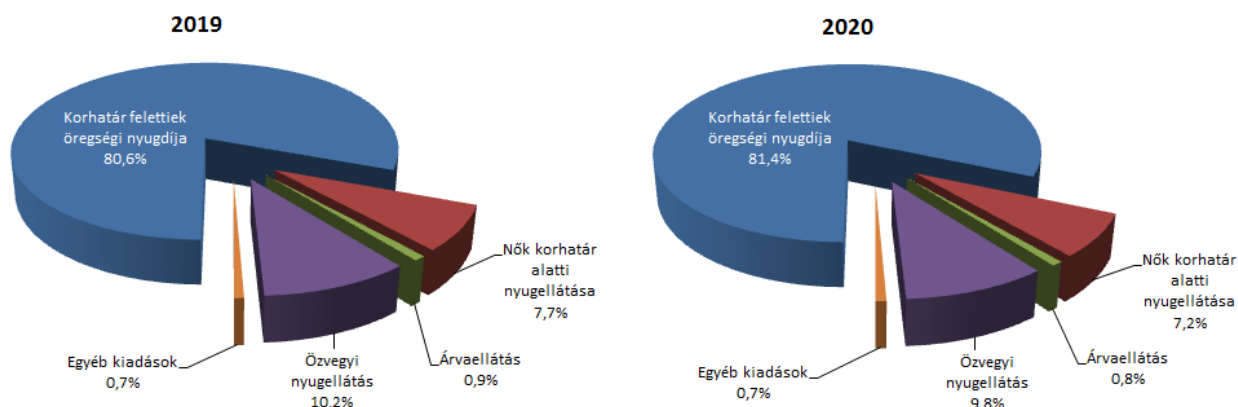
Az elkülönített állami pénzalapok kiadásai közül jelentősebb összeget tett ki a **Nemzeti Foglalkoztatási Alapból** finanszírozott Start-munkaprogram kiadása, mely február végéig 8,4 milliárd forintban teljesült. E kiadás az előző év azonos időszakában teljesített összegtől 3,4 milliárd forinttal maradt el.

A **Bethlen Gábor Alap** kiadásaiból nemzetpolitikai célokra 2,0 milliárd forint került kifizetésre, mely számos egyedi támogatásra szolgált.

A **Nyugdíjbiztosítási Alap** 2020. január-február havi nyugdíjkiadásai 602,8 milliárd forintban teljesültek, ami 37,2 milliárd forinttal haladta meg az előző év azonos időszakának kiadásait. Az első kéthavi kifizetések tartalmazzák a tavalyi év magasabb inflációs hatása miatti 0,7%-os kiegészítő nyugdíjemelést, és a tárgyévre tervezett 2,8%-os nyugdíjemelést.

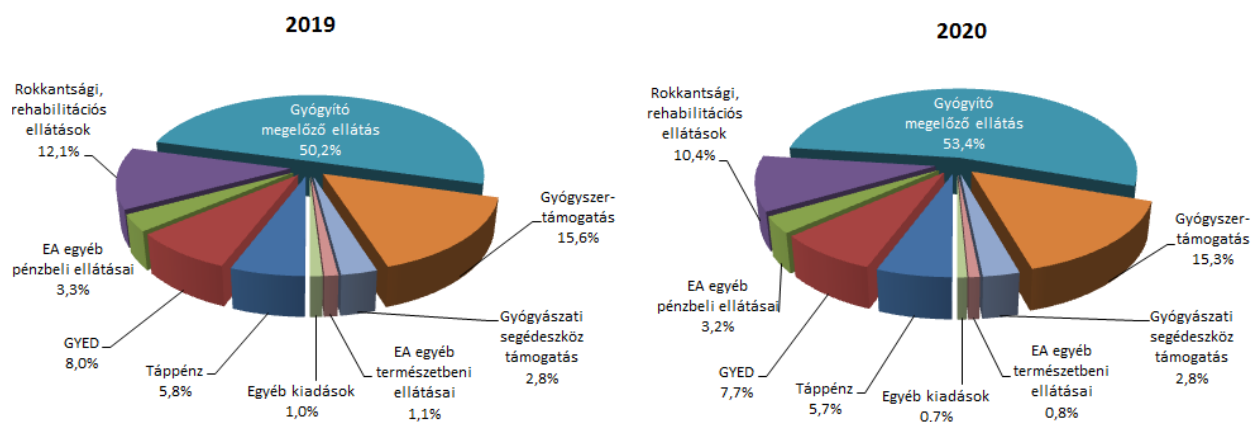
A nyugellátási kiadásokon belül a korbetöltött öregségi nyugellátások 7,7%-kal, míg a nők 40 éves jogosultsági idejével igénybe vehető korhatár alatti ellátások 0,8%-kal haladták meg az előző év azonos időszakának kiadásait. Az eltérő volumenű tendenciák magyarázata, hogy 2019-ben nem változott az öregségi nyugellátásra jogosultság 64 éves korhatára, így az év egészében folyamatosan kerültek megállapításra új ellátások. Az öregségi nyugdíjkorhatár betöltésével a korábban nők40-el nyugdíjjogosulttá válók is jelentős számban kerültek át a korbetöltött öregségi nyugellátások csoportjába. A korbetöltött öregségi nyugellátások korhatára 2020. január 1-jétől fél évvel, 64,5 évre emelkedett. A korhatáremelés következtében 2020 első félévében – a folyamatban lévő ügyek lezárásán túl – nem kerül sor új ellátás megállapítására, emiatt az öregségi nyugellátásra jogosultak létszáma az első félévben várhatóan jelentősen csökkenni fog. A nők 40 éves jogosultsági idejével igénybe vehető korhatár alatti ellátásokra a korhatáremelés nincs hatással, így ezen az ellátási jogcímen az első félév végéig folyamatos ellátásszám-növekedés lesz tapasztalható. A nyugellátási kiadások ellátási jogcímeinek alakulását a következő ábra mutatja be:

**Nyugellátási kiadások ellátási jogcímenként**



Az Egészségbiztosítási Alap kiadásainak összetételét a következő ábra mutatja be:

**Egészségbiztosítási Alap kiadásai**



Az Egészségbiztosítási Alapon belül a legnagyobb kiadási előirányzatot képező **gyógyító-megelőző ellátásokra** kifizetett összeg 234,7 milliárd forint volt az első két hónapban, ez 37,8 milliárd forinttal több, mint a bázisidőszak értéke. Az előző évhez viszonyított magasabb összegű kiadás meghatározó részben az összevont szakellátásnál (ezen belül a nagyértékű gyógyszerfinanszírozásnál), illetve a célelőirányzatoknál jelentkezik (a 2019. július 1-jei 8%-os béremeléssel összefüggő, valamint az adósságrendezésre február hónapban biztosított többletfinanszírozásból adódóan).

**Gyógyszertámogatásra** az év első két hónapjában 67,0 milliárd forintot fordítottak, amely 5,7 milliárd forinttal több az előző év azonos időszakában kifizetett összegnél.

Az Egészségbiztosítási Alap összes kiadásának 27,0%-át a **pénzbeli ellátásokra** fordított összeg adta. Az ellátások részletes bemutatását a következő táblázat tartalmazza:

**Az Egészségbiztosítási Alap pénzbeli ellátásokra fordított kiadásainak alakulása  
(milliárd forint)**

Megnevezés	2019. I-II. hó	2020. I-II. hó	Eltérés	
			Mrd Ft	%
<b>Pénzbeli ellátások</b>	<b>114,5</b>	<b>118,7</b>	<b>4,2</b>	<b>103,7</b>
<i>Ebből:</i>				
<i>Rokkantsági, rehabilitációs ellátások</i>	47,4	45,8	-1,6	96,6
<i>Gyermekgondozási díj</i>	31,4	33,9	2,5	108,0
<i>Táppénz</i>	22,8	25,1	2,3	110,1



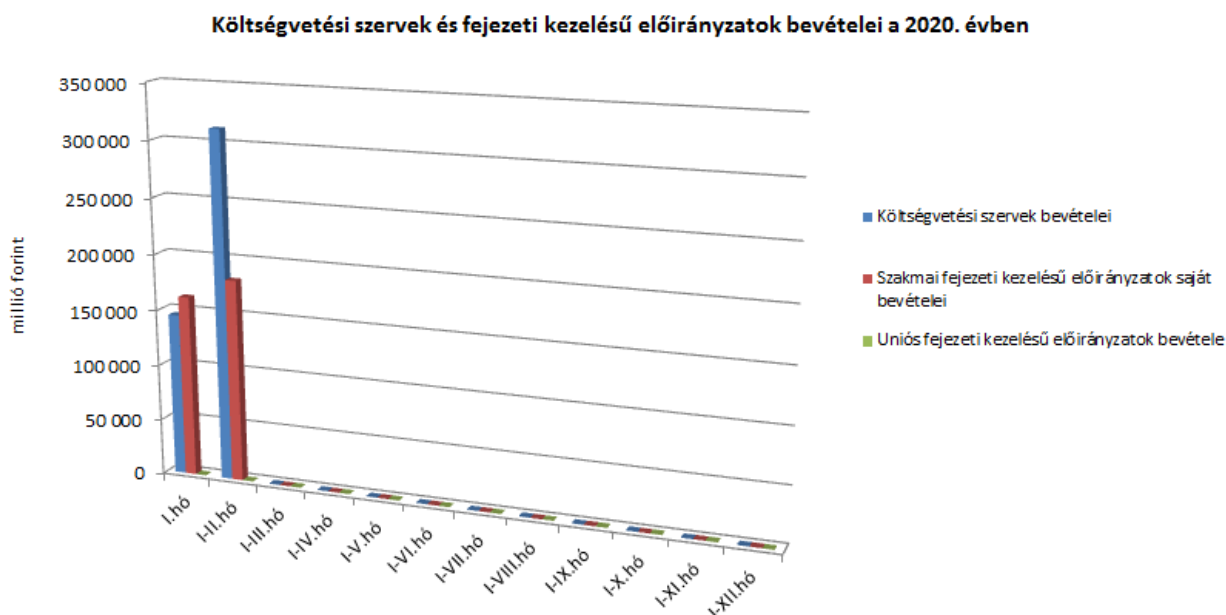
### 3. A KÖLTSÉGVETÉSI SZERVEK ÉS SZAKMAI FEJEZETI KEZELÉSŰ ELŐIRÁNYZATOK ALAKULÁSA

A „Költségvetési szervek bevételei” mérlegsoron 2020 első két hónapjában 312,2 milliárd forint bevétel keletkezett, mely 1,0%-kal magasabb az előző év azonos hónapjaihoz képest. Az intézmények bevételeiből az alábbi tételek emelhetők ki: 164,0 milliárd forint a Nemzeti Egészségbiztosítási Alapkezelő által az egészségügyi intézményeknek utalt támogatás, 28,3 milliárd forint a 2014-2020 közötti kohéziós politikai operatív programok előirányzat-felhasználási számlájáról közvetlenül érkezett bevétel, több intézmény részére, különböző projektek támogatási előlegeként, valamint 10,3 milliárd forint a Megyei Szakképzési Centrumokhoz érkező bevétel, a szakképzési rendszerek átalakításával, továbbá a felnőttoktatási tevékenység finanszírozásával kapcsolatos törvényi sorokról.

A „Szakmai fejezeti kezelésű előirányzatok saját bevételei” mérlegsor bevételei 2020 első két hónapjában 181,2 milliárd forintot tettek ki, mely 146,1 milliárd forinttal magasabb az előző év azonos hónapjaihoz képest. A bevételek jelentős részét az „Alapok alapja GINOP pénzügyi eszközök” törvényi sorra befolyt bevételek teszik ki (148,2 milliárd forint), mely nem uniós bevételként jóváírt tétel, az ilyen jellegű bevétel 2019 első két hónapjában nem volt jelentős összegű.

A nem a XLII. A költségvetés közvetlen bevételei és kiadásai fejezetbe érkező uniós bevételek kimutatására az „Uniós fejezeti kezelésű előirányzatok bevétele” mérlegsor szolgál, melyen február végéig minimális, 84,0 millió forint bevétel keletkezett.

A 2020. február végi, több mint 493 milliárd forint összegű bevételek megoszlását a következő grafikon szemlélteti:



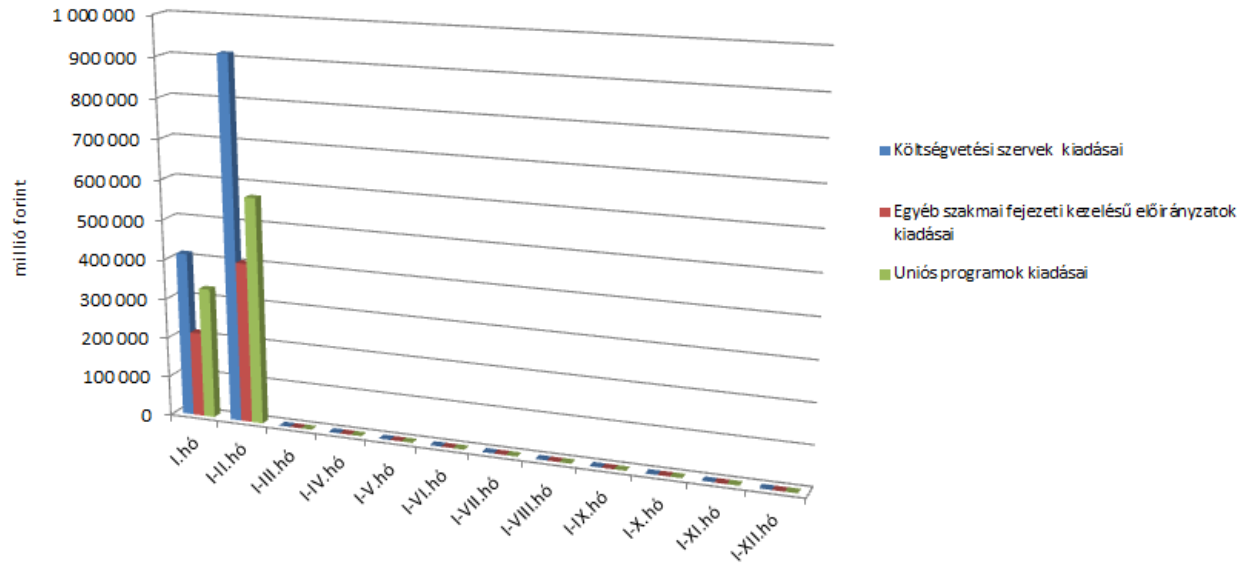
**A „Költségvetési szervek kiadásai”** mérlegsoron 2020 első két hónapjában 913,4 milliárd forint kiadás keletkezett, mely mindössze 0,7%-kal magasabb az előző év azonos hónapjaihoz képest. Az intézmények teljesítéséből 550,4 milliárd forintot tett ki a személyi juttatásokra és szociális hozzájárulási adóra, a munkaadókat terhelő járulékokra kifizetett összeg, mely 22,3 milliárd forinttal magasabb, mint az előző évi első kéthavi, e célú kiadás. Ezen kívül az alábbi nagyobb összegű kifizetések történtek: 49,3 milliárd forint a Honvédelmi Minisztérium Védelemgazdasági Hivatal Anyagellátó Raktárbázis Központnál főként helikopterbeszerzésre, 32,5 milliárd forint a Honvédelmi Minisztérium Védelemgazdasági Hivatala központi költségvetéséből Gripen repülőgépek bérleti díjára, illetve szolgáltatások kifizetésére, valamint 6,2 milliárd forint a „Külképviseltek igazgatásánál”, a 2020. január-március havi devizaellátmányra és a kihelyezett dolgozókat megillető munkabér utalására.

**Az „Egyéb szakmai fejezeti kezelésű előirányzatok kiadásai”** mérlegsor kiadásai 2020 első két hónapjában 403,8 milliárd forintot tettek ki, mely 13,0%-kal alacsonyabb az előző év azonos hónapjaihoz képest. Ezen időszak teljesítéséből az alábbi tételek emelhetők ki: 62,3 milliárd forint normatív finanszírozásra (nem állami felsőoktatási intézmények támogatása, köznevelési célú humánszolgáltatás és működési támogatás, hit- és erkölcsstanoktatás és tankönyvtámogatás, köznevelési szerződések, illetve szociális célú humánszolgáltatások), 44,0 milliárd forint maradvány befizetése az „Állami többletfeladatok” törvényi sorról a Központi Maradványelszámolási Alapba, 31,5 milliárd forint a közúthálózat fenntartására és működtetésére, 28,3 milliárd forint a Modern Városok Program keretében megvalósuló fejlesztésekre, 21,0 milliárd forint az autópálya rendelkezésre állási díj, 13,5 milliárd forint kifizetése az „Egyházi alapintézmény működés, SZJA rendelkezés és kiegészítése” törvényi sorról, valamint 13,2 milliárd forint a közúthálózat felújítására. A két év első két hónapjának kiadásai közötti eltérést okozó számos tényező közül kiemelhető elsősorban a Modern Városok Program keretében megvalósuló fejlesztésekre kifizetett összegek.

**Az „Uniós programok kiadásai”** mérlegsoron 2020. első két hónapjában 569,4 milliárd forint összegű kifizetés történt, amely az éves előirányzat 33,8%-os teljesítését jelenti. A felmerült kiadások túlnyomó részét a 2014-2020-as programozási időszak kohéziós operatív programjai adták, összesen 505,0 milliárd forint értékben. Ebből február végéig a legjobban teljesítő operatív programok: a Gazdaságfejlesztés és Innovációs Operatív Program 226,0 milliárd forint, valamint az Integrált Közlekedésfejlesztési Operatív Program 122,6 milliárd forint kifizetéssel.

**A 2020. február végi, közel 1887 milliárd forint összegű kiadások megoszlását a következő grafikonon szemlélteti:**

**Költségvetési szervek és fejezeti kezelésű előirányzatok kiadásai a 2020. évben**



#### 4. KAMATEGYENLEG

A bevételek és kiadások egyenlegeként adódó 97,9 milliárd forint összegű **nettó kamatkiadás** 39,8 milliárd forinttal lett több az előző év azonos időszakához képest, mely a kamatfizetések éven belüli eltérő lefutásával magyarázható.

A kamategyenleg összetétele (milliárd forintban)

	I-II. hó	
	2019	2020
<b>1. Bevétel</b>	<b>38,3</b>	<b>33,3</b>
<b>1.1. Forint</b>	<b>38,3</b>	<b>33,4</b>
1.1.1. Államkötvények kamata	38,3	33,4
1.1.2. Kincstárjegyek kamata	0,0	0,0
1.1.3. Repóügyletek kamata	0,0	0,0
1.1.4. KESZ forint-betét kamata	0,0	0,0
<b>1.2. Deviza</b>	<b>0,0</b>	<b>-0,1</b>
1.2.1. Devizaműveletek kamatelszámolásai	0,0	-0,1
<b>2. Kiadás</b>	<b>96,4</b>	<b>131,2</b>
<b>2.1 Forint</b>	<b>57,5</b>	<b>80,3</b>
2.1.1. Forinthitelek kamata	4,8	5,3
2.1.2. Államkötvények kamata	36,3	62,5
2.1.3. Kincstárjegyek kamata	16,4	12,5
2.1.4. Repóügyletek kamata	0,0	0,0
2.1.5. Egyéb függő tételek	0,0	0,0
<b>2.2. Deviza</b>	<b>38,9</b>	<b>50,9</b>
2.2.1. Devizahitelek kamata	0,0	0,0
2.2.2. Devizakötvények kamata	38,9	50,9
<b>3. Kamategyenleg</b>	<b>58,1</b>	<b>97,9</b>

## II. AZ ÁLLAMHÁZTARTÁS KÖZPONTI ALRENDSZERÉNEK FINANSZÍROZÁSA

### 1. Állományi adatok

**A központi költségvetés adóssága 2020. február végéig 2,0 milliárd forinttal növekedett** négy, egymást részben ellensúlyozó tényező következtében:

- **Az első tényező** a nettó devizatorlesztés, amely jelentős összeggel, 732,8 milliárd forinttal csökkentette a költségvetés adósságát.
- **A második – előbbivel ellentétes, növelő hatású – tényező** a kedvező piaci helyzetben megvalósított nettó forintkibocsátás 562,6 milliárd forint összegben, ami a költségvetés éves hiányát és részben a lejáráó devizaadósságot finanszírozza.
- **A harmadik – szintén növelő hatású – tényező** a forint árfolyamának az elmúlt év végéhez képest bekövetkezett gyengülése, amely az adósság devizában fennálló részének forintban számított nyilvántartási értékét 140,9 milliárd forinttal növelte.
- **A negyedik, növelő hatású tényező** a deviza-keresztárfolyamok változása és egyéb tényezők miatt bekövetkezett mark-to-market betétállományok növekedése 31,3 milliárd forint összegben.

Az előzetes adatok szerint február végén a **központi költségvetés forint- és devizaadóssága** az alábbiak szerint alakult:

A központi költségvetés adósságának alakulása 2020-ban, milliárd forint

	2019. december 31.		kibocsátás (növekedés)	törlesztés (csökkenés)	egyéb változás	nettó változás	2020. február 29.		változás százalékpont
	előzetes állomány	megoszlás (%)					I-II. hónap		
<b>1. Forint</b>	<b>24 357,1</b>	<b>82,06</b>	<b>1 999,8</b>	<b>1 437,3</b>	<b>0,0</b>	<b>562,6</b>	<b>24 919,7</b>	<b>83,95</b>	<b>1,89</b>
1.1. Hitel	1 208,1	4,07	0,0	0,0	0,0	0,0	1 208,1	4,07	0,00
1.1.1. Külföldi	1 208,1	4,07	0,0	0,0	0,0	0,0	1 208,1	4,07	0,00
1.1.2. Belföldi	0,0	0,00	0,0	0,0	0,0	0,0	0,0	0,00	0,00
1.2. Állampapír	23 149,0	77,99	1 999,8	1 437,3	0,0	562,6	23 711,6	79,88	1,89
1.2.1. Piaci értékesítésű	23 109,8	77,86	1 999,8	1 437,3	0,0	562,6	23 672,4	79,75	1,89
1.2.1.1. Kötvény	13 378,5	45,07	748,8	361,0	0,0	387,7	13 766,2	46,38	1,30
1.2.1.2. Diszkont kincstárjegy	657,3	2,21	349,6	294,0	0,0	55,5	712,8	2,40	0,19
1.2.1.3. Lakossági állampapír	9 074,0	30,57	901,5	782,2	0,0	119,3	9 193,3	30,97	0,40
1.2.2. Nem piaci értékesítésű	39,2	0,13	0,0	0,0	0,0	0,0	39,2	0,13	0,00
<b>2. Deviza</b>	<b>5 121,2</b>	<b>17,25</b>	<b>12,2</b>	<b>745,0</b>	<b>140,9</b>	<b>-591,9</b>	<b>4 529,3</b>	<b>15,26</b>	<b>-2,00</b>
2.1. Hitel	825,4	2,78	2,9	0,0	23,4	26,3	851,7	2,87	0,09
2.1.1. Külföldi	825,4	2,78	2,9	0,0	23,4	26,3	851,7	2,87	0,09
2.1.2. Belföldi	0,0	0,00	0,0	0,0	0,0	0,0	0,0	0,00	0,00
2.2. Állampapír	4 295,8	14,47	9,3	745,0	117,5	-618,2	3 677,6	12,39	-2,08
2.2.1. Külföldi	3 713,5	12,51	0,0	744,5	100,9	-643,6	3 069,8	10,34	-2,17
2.2.2. Belföldi	582,3	1,96	9,3	0,5	16,6	25,5	607,7	2,05	0,09
<b>Összesen</b>	<b>29 478,3</b>	<b>99,31</b>	<b>2 012,1</b>	<b>2 182,3</b>	<b>140,9</b>	<b>-29,3</b>	<b>29 449,0</b>	<b>99,21</b>	<b>-0,11</b>
Egyéb kötelezettség	203,7	0,69	78,6	53,4	6,1	31,3	235,0	0,79	0,11
<b>MINDÖSSZESEN</b>	<b>29 682,0</b>	<b>100,00</b>	<b>2 090,7</b>	<b>2 235,7</b>	<b>147,0</b>	<b>2,0</b>	<b>29 683,9</b>	<b>100,00</b>	<b>0,00</b>

Megjegyzés: a táblában szereplő tizedes eltérések kerekítésből adódnak.

**A központi költségvetés devizaadóssága** február végéig 591,9 milliárd forinttal 4529,3 milliárd forintra csökkent az elmúlt év végéhez képest. A devizaadósság részaránya a 2019. év végi 17,3%-os szintről 15,3%-os szintre csökkent a teljes adósságon belül.

A kedvező likviditási helyzetre tekintettel és a devizalejáratok csökkentése érdekében az ÁKK január hónapban 1 milliárd amerikai dollár névértékben vásárolt vissza négy, 2021-24 közötti lejáratú, magas kamatozású devizakötvényből összesen 306,9 milliárd forint értékben. A fennálló devizaállományt tovább csökkentette egy 15 éves futamidejű, eredetileg 1 milliárd eurós devizakötvény még fennálló állományának februári törlesztése 269,4 milliárd forint összegben.

**A költségvetés forintadóssága** február végéig 562,6 milliárd forinttal nőtt, és 24 919,7 milliárd forintot tett ki, a forint részarány elérte a teljes államadósság 84,0%-át. 2019 decemberében ez az arány 82,1% volt.

2020. február végén a lakossági állampapírok állománya 9193,3 milliárd forintot tett ki, ami 119,3 milliárd forint növekedést jelent 2019. december vége óta. A növekedést elsősorban a Magyar Állampapír Plusz értékesítése eredményezte, amely mellett az Egyéves Magyar Állampapír, Prémium Magyar Állampapír, Kincstári Takarékjegyek és a Babakötvény értékesítések is hatottak a lakossági állampapírok állományváltozására.

A kizárólag lakossági ügyfelek által vásárolható Magyar Állampapír Plusz állomány február végéig 497,0 milliárd forinttal növekedett, hó végére 3633,0 milliárd forintot ért el. A nyomdai úton előállított Magyar Állampapír Plusz állománya 51,0 milliárd forint növekedés következtében 111,2 milliárd forint volt hó végén. Az egy évnél hosszabb futamidejű Prémium Magyar Állampapír állománya, a forgalmazóktól történő visszavásárlás ellenére 2020. február végén 22,5 milliárd forinttal növekedett, amely így 2540,8 milliárd forintot tett ki.

A már nem értékesített Bónusz Magyar Állampapír 120,4 milliárd forint csökkenést követően 331,0 milliárd forintos állománnyal zárt hó végén. A kétéves futamidejű, fix kamatozású állampapír állománya 33,7 milliárd forint összegű csökkenése következtében 181,5 milliárd forintra mérséklődött február hó végéig. Az Egyéves Magyar Állampapír állománya 1884,1 milliárd forint volt február végén, ami 273,9 milliárd forinttal alacsonyabb a 2019. év végi állománynál. Az Egyéves Magyar Állampapír állománycsökkenés oka, hogy a lakossági befektetők lejáró értékpapírjaikból képződő bevételeiket Magyar Állampapír Plusz vásárlására fordítják.

Az ÁKK Zrt. február hó folyamán 193,5 milliárd forint összegben vásárolt vissza lakossági állampapírokat a forgalmazó bankoktól.

A külföldi befektetők állampapír-állománya februárban 56,6 milliárd forinttal növekedett az előző hónaphoz képest. A külföldi állomány 99,3%-a, 4199,0 milliárd forint államkötvény és 0,7%-a, 31,6 milliárd forint diszkontkincstárjegy. A külföldi állomány átlagos hátralévő futamideje február végén 5,9 év volt, amely enyhén emelkedett az előző hónap végéhez képest.

A deviza-államadósság kockázatainak csökkentése érdekében az ÁKK Zrt. swap műveleteket köt, amiből az adósságállomány részét képezik az ezen ügyletek után az ÁKK Zrt.-nél elhelyezésre kerülő fedezeti összegek (az ún. mark-to-market betétek) az

egyéb kötelezettségek soron. Az elmúlt években az egyéb devizák (főként az USD) jelentősen felértékelődtek az euróhoz képest, az emiatt keletkező többletadósságot viszont a swapkötéssel sikerült kizárni. A vizsgált időszakban az egyéb kötelezettségek állománya 31,3 milliárd forinttal növekedett. Február végén az állomány 235,0 milliárd forintot tett ki, ami a teljes államadósság 0,8%-a.

## **2. Kamatok, hozamok alakulása**

A diszkontkincstárjegyek februári aukcióin a havi átlagos fedezettség az előző havi 2,6-ről 2,3-re csökkent. A kötvényaukciókon a havi átlagos fedezettség az előző havi 3,8-ről 2,7-re mérséklődött.

A 3 hónapos diszkontkincstárjegy utolsó februári aukcióján a hozam az egy hónappal korábbi aukcióhoz képest 31 bázisponttal emelkedett, és 0,36%-ot tett ki. A 12 hónapos kincstárjegy utolsó februári aukcióján a kialakult átlaghozam 0,51% lett, amely 45 bázisponttal magasabb a januári értéknél.

A 3 éves kötvényaukción a hozam 0,83%-ot tett ki, amely 34 bázisponttal magasabb, mint az utolsó januári aukción kialakult átlaghozam. Az 5 éves kötvény utolsó februári aukcióján az átlaghozam 1,62%-ot ért el, amely 29 bázisponttal meghaladja az utolsó januári aukción kialakult átlaghozamot. A 10 éves kötvényaukció 2,18%-os átlaghozama 10 bázisponttal magasabb, mint az utolsó januári aukción kialakult átlaghozam.