

Tovább nőtt a mezőgazdaság hitelállománya

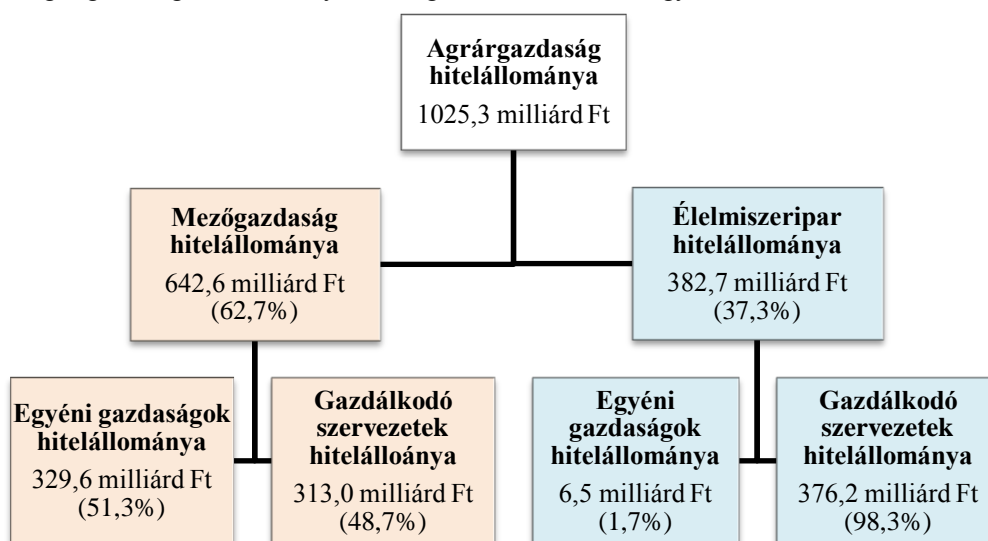
Az agrárgazdaság hitelezési folyamatai 2017. III. negyedév

I) Az agrárgazdaság (mezőgazdaság és élelmiszeripar) hitelállományának alakulása

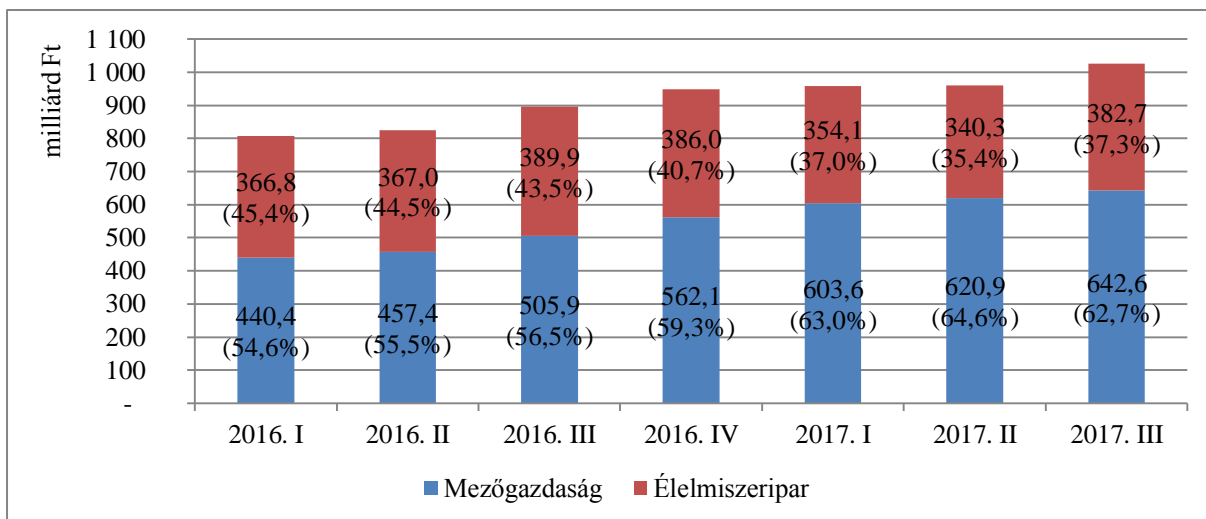
Az **agrárgazdaság hitelállománya** az előző negyedévhez képest 6,7 százalékkal, míg előző év azonos negyedévéhez képest 14,5 százalékkal, **1025,3 milliárd forint**ra emelkedett 2017 harmadik negyedévében, amelynek **62,7 százaléka** (642,6 milliárd forint) a **mezőgazdasághoz**, míg **37,3 százaléka** (382,7 milliárd forint) az **élelmiszeriparhoz került**. Az agrárgazdasági hitelállományból a **mezőgazdaság részesedése** – az élelmiszeripar részesedésével ellentétesen – **előző negyedévhez képest 1,9 százalékkal csökkent, míg az előző év azonos időszakához képest 6,7 százalékkal nőtt.** (1. és 2. ábra)

Az FM 2016. január 1-től végzett adatgyűjtése alapján az agrárgazdaság hitelállományából a mezőgazdaság részesedése 2016. első negyedév végétől 2017. második negyedév végéig folyamatosan növekedett (54,6 százalékról 64,6 százalékra), míg az aktuális negyedévben kismértékű csökkenés (62,7 százalék) következett be. Ezzel szemben az élelmiszeripar részesedése 2016. első negyedév végétől 2017. második negyedév végéig egyre csak csökkent (45,4 százalékról 35,4 százalékra), míg az aktuális negyedévben már növekedést (37,3 százalék) mutatott.

1. ábra: Az agrárgazdaság hitelállományának megoszlása, 2017. III. negyedévben



2. ábra: Az agrárgazdaság hitelállományának alakulása a mezőgazdaságban és az élelmiszeriparban, 2016-2017 között negyedévi bontásban

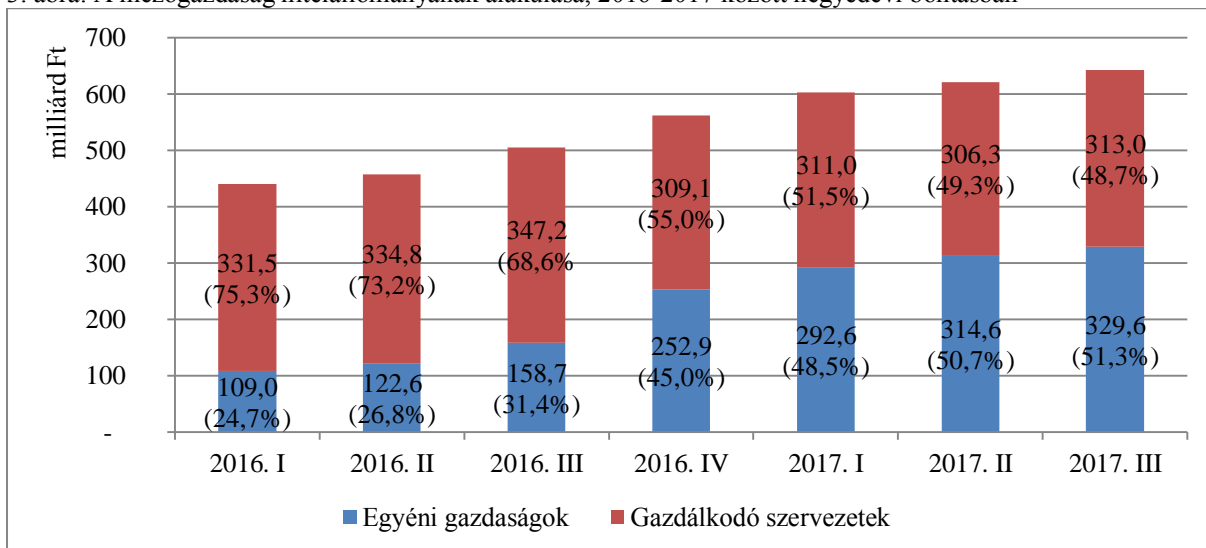


II) A mezőgazdaság hitelállományának alakulása

A mezőgazdaság hitelállománya az előző negyedévhez képest 3,5 százalékkal, míg előző év azonos időszakához képest 27,0 százalékkal, **642,6 milliárd forintra emelkedett** 2017 harmadik negyedévében, amelynek **51,3 százaléka** (329,6 milliárd forint) az **egyéni gazdaságokhoz**, míg **48,7 százaléka** (313,0 milliárd forint) a **gazdálkodó szervezetekhez került**. A mezőgazdaság hitelállományából az **egyéni gazdaságok részesedése** előző negyedévhez képest 0,6 százalékkal, míg az előző év azonos időszakához képest 19,9 százalékkal **nőtt**, míg ezzel ellentétesen a **gazdálkodó szervezetek részesedése csökkent**.

Az FM 2016. január 1-től végzett adatgyűjtése alapján a mezőgazdaság hitelállományából az egyéni gazdaságok részesedése folyamatosan emelkedik. Kezdetben részesedése nem érte el a 25 százalékot, az aktuális negyedévben már az 50 százalékot is meghaladja. Ezzel ellentétben a gazdálkodó szervezetek részesedése egyre csak csökken, 2016. első negyedévében több mint 75 százalék volt a részesedése, az aktuális negyedévben pedig már 50 százalék alá csökkent. (3. ábra)

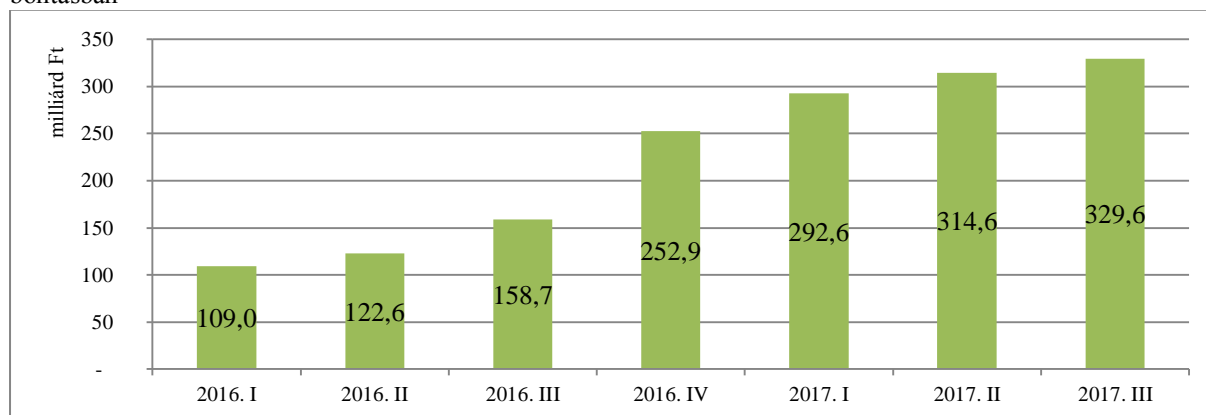
3. ábra: A mezőgazdaság hitelállományának alakulása, 2016-2017 között negyedévi bontásban



1) A mezőgazdasági egyéni gazdaságok hitelállományának alakulása

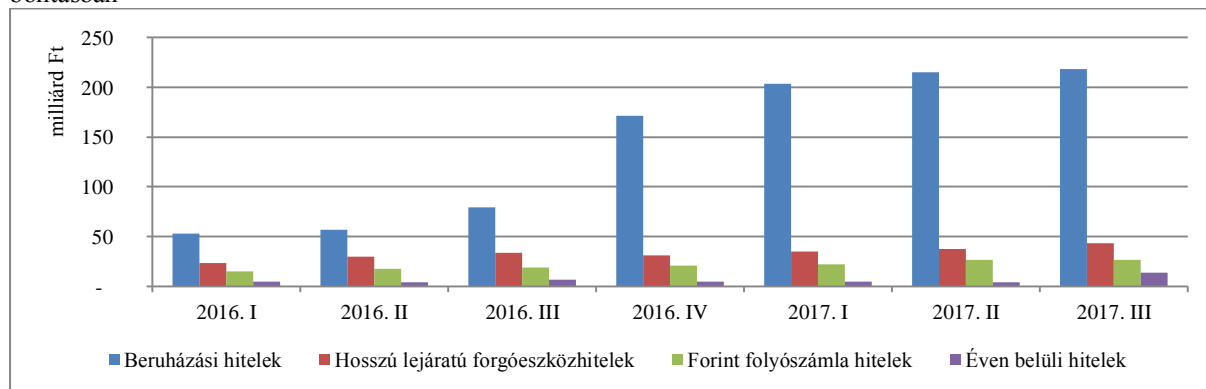
A **mezőgazdaság egyéni gazdaságainak hitelállománya** az FM 2016. január 1-től végzett adatgyűjtése alapján folyamatosan nő, előző negyedévhez képest 4,8 százalékkal, míg előző év azonos időszakához képest több mint duplájára, **329,6 milliárd forintra nőtt.** (4. ábra)

4. ábra: A mezőgazdasági egyéni gazdaságok hitelállományának alakulása, 2016-2017 között negyedévi bontásban



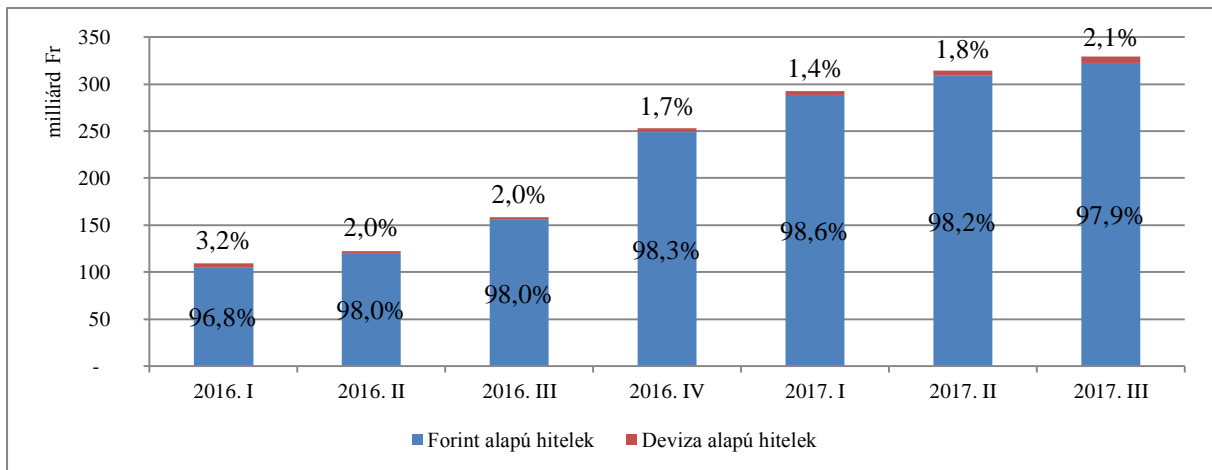
A **beruházási hitelek értéke** 1,6 százalékkal (3,4 milliárd forinttal), a **hosszú lejáratú forgóeszközhitelállomány** 15,0 százalékkal (5,6 milliárd forinttal), a **forint folyószámla hitelek** 1,0 százalékkal (265 millió forinttal), az egyéb éven belüli hiteleké pedig 4,0 milliárd forinttal **nőtt az előző negyedévhez képest. Az előző év azonos időszakához képest is minden emelkedett, kiemelendők a beruházási hitelek, amelyeknek állománya közel megháromszorozódott.** A beruházási hitelek állományának 2016. negyedik negyedéve óta tartó növekedését jelentős részben magyarázza az állami földek értékesítéséhez kapcsolódó MFB földvásárlási hitelprogram, amelynek részesedése meghaladta az 50 százalékot. A mezőgazdaság egyéni gazdaságok hitelállományából a **beruházási és a hosszú lejáratú forgóeszközhitel értéke összesen 79,4 százalékot (261,7 milliárd forintot) tett ki.** (5. ábra)

5. ábra: A mezőgazdasági egyéni gazdaságok hitelállománya a főbb hitelcél szerint, 2016-2017 között negyedévi bontásban



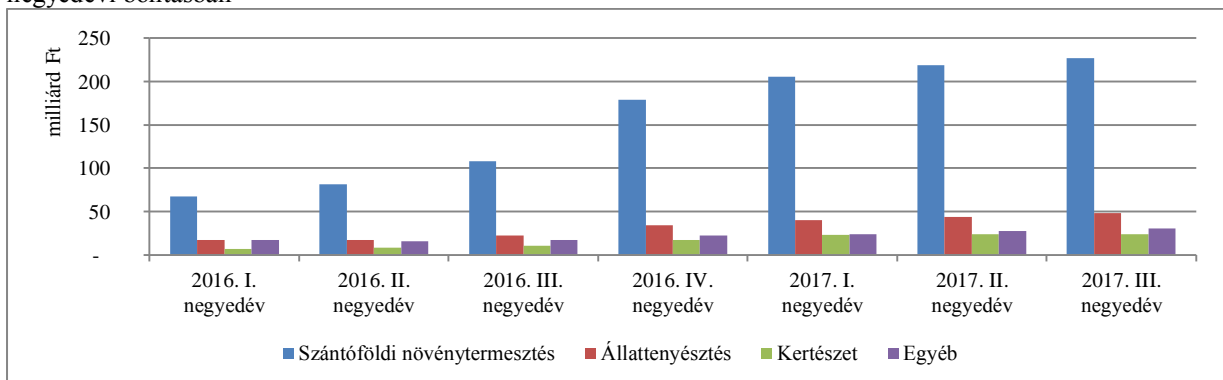
A mezőgazdasági egyéni gazdaságok hitelállománya szinte kizárólagosan forint alapú hitelekből állt, az aktuális negyedévben **97,9 százalék volt a forint alapú hitelek aránya.** (6. ábra)

6. ábra: A mezőgazdasági egyéni gazdaságok hitelállományának alakulása a hitel forrása alapján, 2016-2017 között negyedévi bontásban



A mezőgazdaságin belül a szántóföldi növénytermesztéssel foglalkozó gazdaságok hiteleinek értéke 219,1 milliárd forintról 7,7 milliárd forinttal nőtt az előző negyedévhez viszonyítva, így **226,8 milliárd forint volt** az aktuális negyedévben. **Ez az érték a mezőgazdasági egyéni gazdaságok hiteleinek 68,8 százalékát jelentette** 2017 harmadik negyedévében. Nöttek a hitelek az állattenyésztési (+4,4 milliárd forint) és az egyéb szakágazatokban (+3,0 milliárd forint) is ezen időszak alatt, az állattenyésztés részesedése így 14,6 százalékot, az egyéb szakágazatoké 9,3 százalékot tett ki. A kertészeti ágazat által felvett hitelállomány kis mértékben (-20 millió forint) csökkent, részesedése 7,2 százalék volt. (7. ábra)

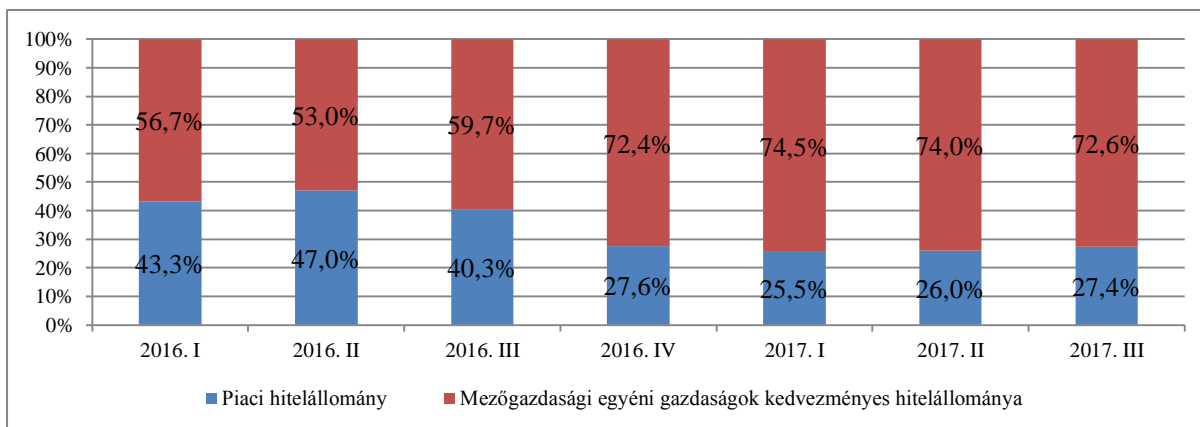
7. ábra: A mezőgazdasági egyéni gazdaságok hitelállománya kiemelt szakágazatonként, 2016-2017 között negyedévi bontásban



A 329,6 milliárd forint hitelállományból **49,0 százalék az őstermelőkhöz, 51,0 százalék az egyéni vállalkozókhöz került.**

A kedvezményes hitelprogramokhoz nem kötődő (piaci) hitelállomány a mezőgazdasági egyéni gazdaságok hitelállományának **27,4 százalékát** (90,2 milliárd forint) **tette ki** az aktuális negyedévben, ez az érték az előző negyedévhez viszonyítva 1,4 százalékkal nőtt, míg az előző év azonos időszakához képest 12,9 százalékkal csökkent (8. ábra).

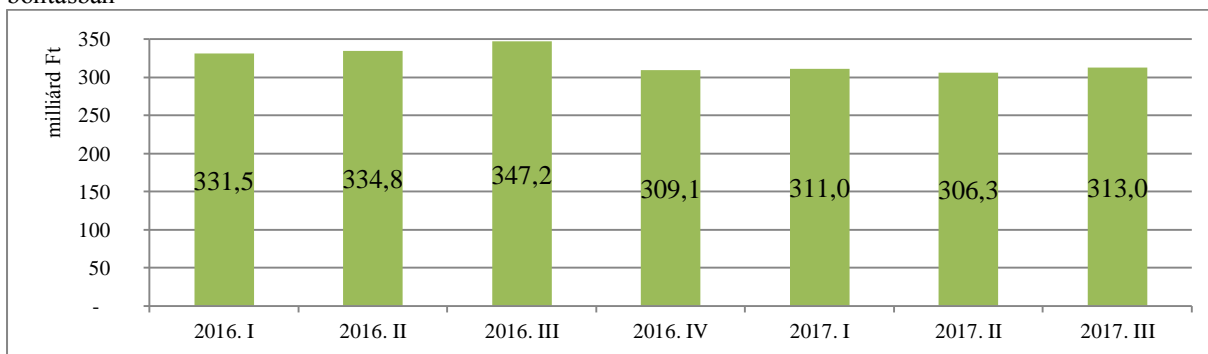
8. ábra: Piaci hitelállomány aránya a mezőgazdasági egyéni gazdaságok hitelállományán belül, 2016-2017 között negyedévi bontásban



2) A mezőgazdasági gazdálkodó szervezetek hitelállományának alakulása

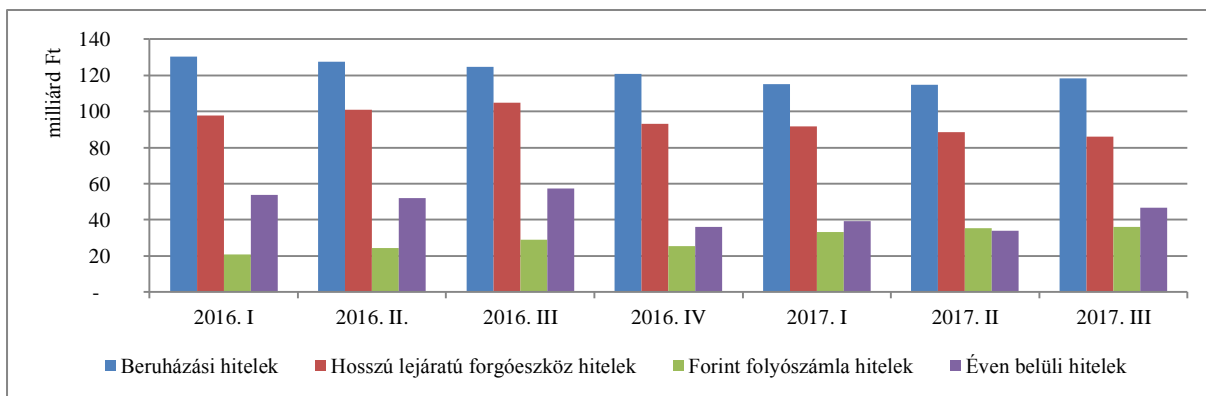
A **mezőgazdasági gazdálkodó szervezetek hitelállománya** előző negyedévhez képest 2,2 százalékkal, **313,0 milliárd forintra** nőtt, míg előző év azonos időszakához képest 9,8 százalékkal csökkent. (9. ábra)

9. ábra: A mezőgazdasági gazdálkodó szervezetek hitelállományának alakulása, 2016-2017 között negyedévi bontásban



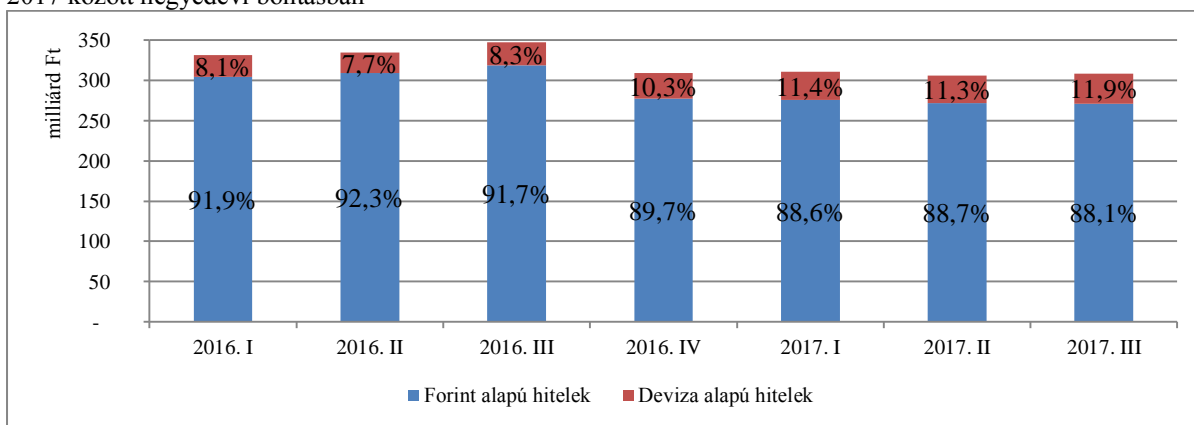
A **beruházási hitelek** értéke 2,9 százalékkal (3,4 milliárd forinttal), a **forint folyószámla hitelek** 1,6 százalékkal (571 millió forinttal), az **egyéb éven belüli hiteleké** pedig 37,5 százalékkal (12,7 milliárd forinttal) **nőtt**, míg a **hosszú lejáratú forgóeszközhitelek állománya** 2,5 százalékkal (2,2 milliárd forinttal) **csökkent az előző negyedévhez képest** (18. ábra). Az előző év azonos időszakához képest ugyanakkor a beruházási hitelek állománya 5,3 százalékkal, a hosszú lejáratú forgóeszköz hiteleké 17,7 százalékkal és az éven belüli hitelek állománya 18,5 százalékkal csökkent, míg a forint folyószámla hitelek állománya 24,4 százalékkal nőtt. A mezőgazdasági gazdálkodó szervezetek hitelállományából a **beruházási és a hosszú lejáratú forgóeszközhitelek értéke összesen 65,3 százalékot** (204,4 milliárd forintot) **tett ki.** (10. ábra)

10. ábra: A mezőgazdasági gazdálkodó szervezetek hitelállománya a főbb hiteltípusok szerint, 2016-2017 között negyedévi bontásban



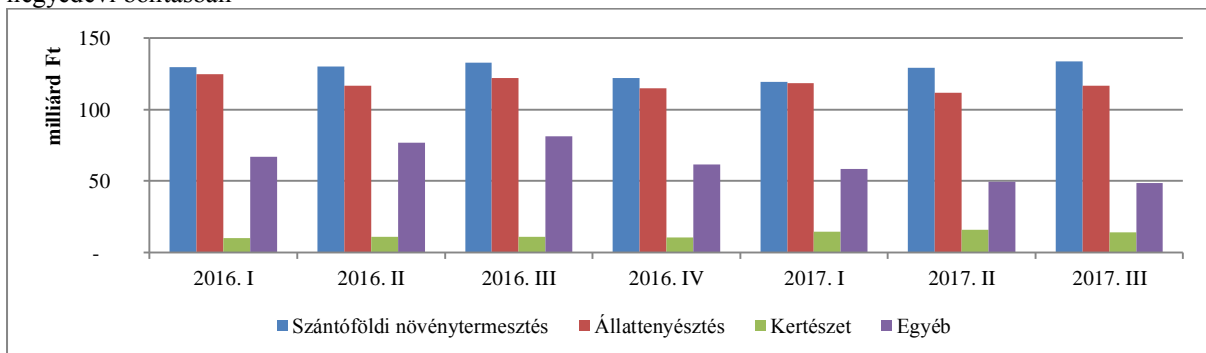
A mezőgazdasági gazdálkodó szervezetek hitelállományából a **forinthitelek részaránya 88,1 százalék volt**, amely az előző negyedévekhez képest egyre csökkenő tendenciát mutat. Ezzel szemben a deviza alapú hitelek részesedése az FM 2016. január 1-től végzett adatgyűjtése alapján folyamatosan nő. (11. ábra)

11. ábra: A mezőgazdasági gazdálkodó szervezetek hitelállományának alakulása a hitel forrása alapján, 2016-2017 között negyedévi bontásban



A mezőgazdaságon belül a **szántóföldi növénytermesztéssel foglalkozó gazdaságok hiteleinek értéke** 129,2 milliárd forintról 4,5 milliárd forinttal **nőtt** az előző negyedévhez viszonyítva, így **133,7 milliárd forint volt** az aktuális negyedévben. **Ez az érték a mezőgazdasági gazdálkodó szervezetek hiteleinek 42,7 százalékát jelentette** 2017 harmadik negyedévében. Nőtték a hitelek az állattenyésztési (+5,0 milliárd forint) ágazatban is ezen időszak alatt, részesedése így 37,3 százalékot tett ki. Csökkentek a hitelek a kertészeti ágazatban (-1,8 milliárd forint) és az egyéb szakágazatokban (-913 millió forint) ezen időszak alatt, a kertészeti részesedése így 4,4 százalékot, az egyéb szakágazatoké 15,5 százalékot tett ki. (12. ábra)

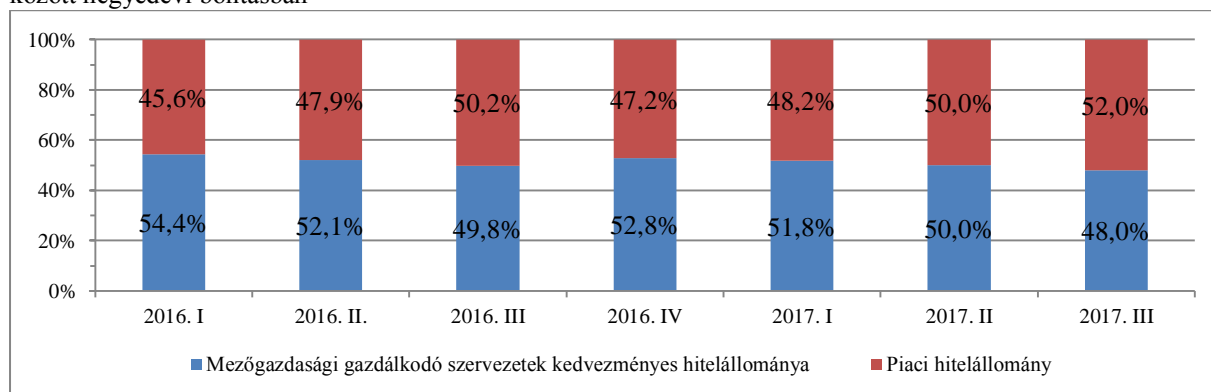
12. ábra: A mezőgazdasági gazdálkodó szervezetek hitelállománya kiemelt szakágazatonként 2016-2017 között negyedévi bontásban



A 313,0 milliárd forint hitelállományból **65,3 százalék a kft-khez, 26,8 százalék az rt-khez került.**

A kedvezményes hitelprogramokhoz nem kötődő (**piaci**) **hitelállomány a mezőgazdasági gazdálkodó szervezetek hitelállományának 52,0 százalékát (162,7 milliárd forint) tette ki** az aktuális negyedévben, ez az érték az előző negyedévhez viszonyítva 2,0 százalékkal, míg az előző év azonos időszakához képest 1,8 százalékkal **emelkedett.** (13. ábra)

13. ábra: Piaci hitelállomány aránya a mezőgazdasági gazdálkodó szervezetek hitelállományán belül, 2016-2017 között negyedévi bontásban

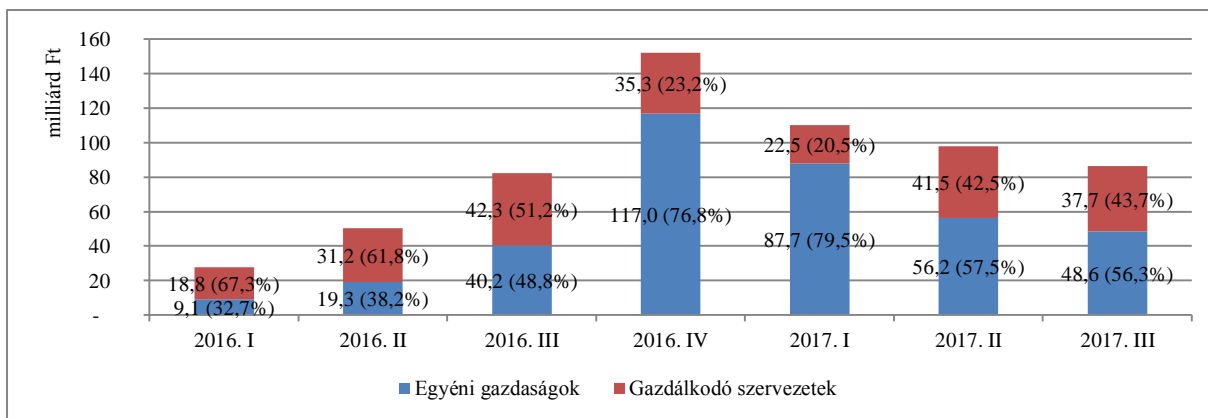


III) Újonnan folyósított hitelek a mezőgazdaságban

A **mezőgazdaságban az újonnan folyósított hitelek állománya** az előző negyedévhez képest 11,7 százalékkal csökkent, míg az előző év azonos időszakához képest 4,6 százalékkal, **86,3 milliárd forint volt** 2017 harmadik negyedévében, amelynek **56,3 százaléka (48,6 milliárd forint) az egyéni gazdaságokhoz, míg 43,7 százaléka (37,7 milliárd forint) a gazdálkodó szervezetekhez került.** A mezőgazdaság újonnan folyósított hitelállományából **az egyéni gazdaságok részesedése** előző negyedévhez képest 1,2 százalékkal csökkent, míg az előző év azonos időszakához képest 7,5 százalékkal **nőtt.** Ezzel ellentétben **a gazdálkodó szervezetek részesedése** előző negyedévhez képest 1,2 százalékkal **nőtt,** míg az előző év azonos időszakához képest 7,5 százalékkal csökkent.

Az FM 2016. január 1-től végzett adatgyűjtése alapján a mezőgazdaság újonnan folyósított hitelállományából az egyéni gazdaságok részesedése 2016. első negyedévében 30 százalék körüli volt, amely 2017. első negyedévéig folyamatosan emelkedett, elérte csúcspontját, megközelítette a 80 százalékot, majd az utóbbi két negyedévben részesedése 60 százalék alá csökkent. Ezzel ellentétben a gazdálkodó szervezetek részesedése 2016. első negyedévében közel 70 százalékot képviselt, amely 2017. első negyedév végére elérte mélypontját, 20 százalékra csökkent, 2017. második és harmadik negyedévében viszont újra erőre kapott, részesedése meghaladta a 40 százalékot. (14. ábra)

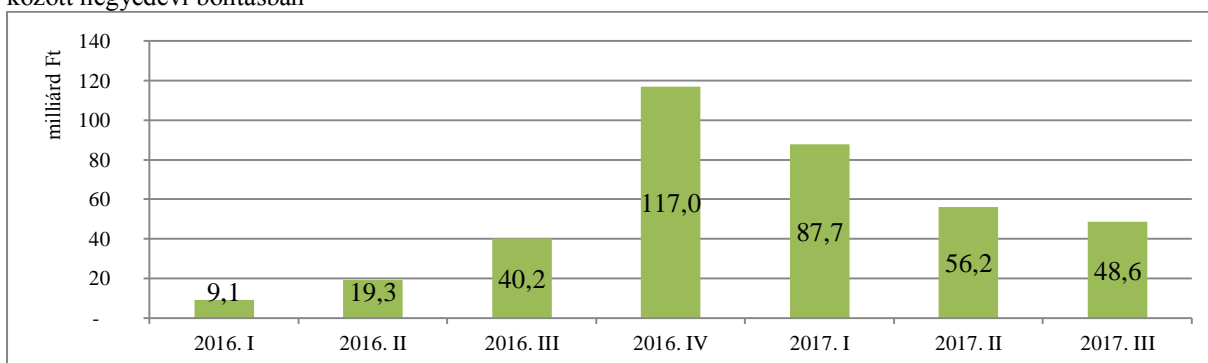
14. ábra: A mezőgazdaság újonnan folyósított hitelállományának alakulása, 2016-2017 között negyedévi bontásban



1) A mezőgazdasági egyéni gazdaságok újonnan folyósított hitelei

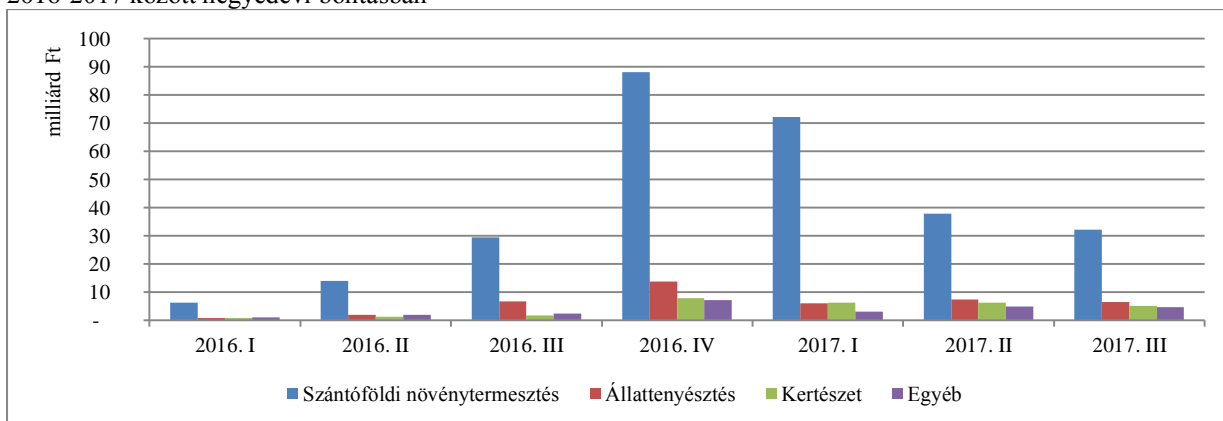
A mezőgazdasági egyéni gazdaságok újonnan folyósított hitelállománya 7,6 milliárd forinttal elmaradt az előző negyedévtől, értéke **48,6 milliárd forint volt** (15. ábra), amelyből a piaci hitelek állománya 12,1 milliárd forintot tett ki.

15. ábra: A mezőgazdasági egyéni gazdaságok újonnan folyósított hitelállományának alakulása, 2016-2017 között negyedévi bontásban



Az újonnan folyósított hitelek **82,6 százaléka (40,1 milliárd forint) beruházási és hosszú lejáratú forgóeszközhitel volt**. A legtöbb új hitelt továbbra is a **szántóföldi növénytermesztő** egyéni gazdaságok vették fel összesen **32,3 milliárd forint** értékben, amely **66,4 százalékot képviselt** a mezőgazdasági egyéni gazdaságok részére újonnan folyósított hitelállományon belül. (16. ábra) Az újonnan folyósított hitelek **64,8 százaléka az östermelőkhöz, míg 35,2 százaléka az egyéni vállalkozókhöz került**.

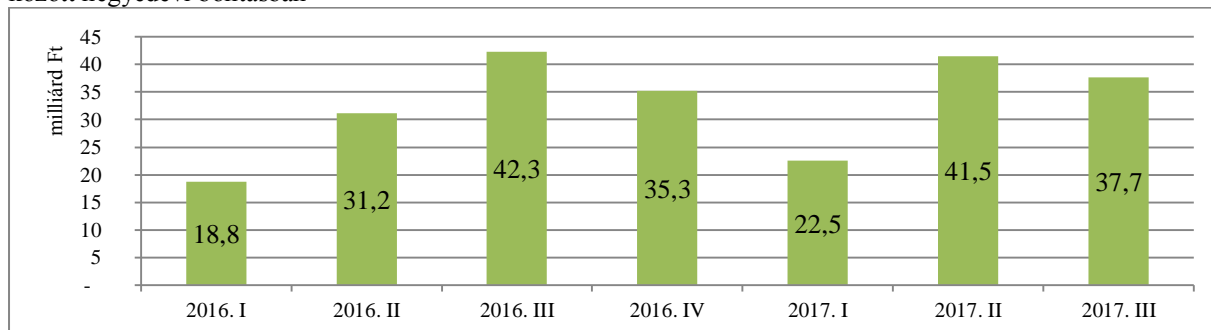
16. ábra: A mezőgazdasági egyéni gazdaságok újonnan folyósított hitelállománya kiemelt szakágazatonként, 2016-2017 között negyedévi bontásban



2) A mezőgazdasági gazdálkodó szervezetek újonnan folyósított hitelei

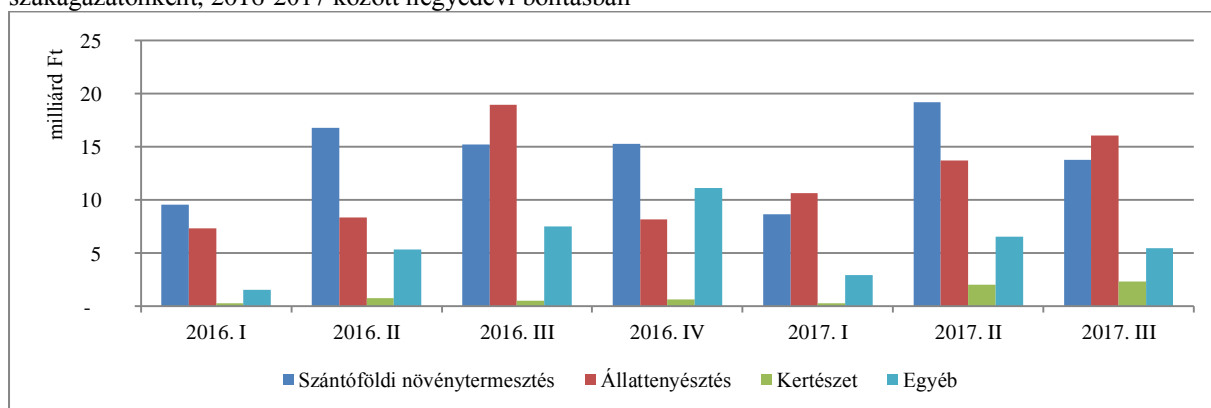
A **mezőgazdasági gazdálkodó szervezetek részére újonnan folyósított hitelállománya** 2017. harmadik negyedében 3,8 milliárd forinttal volt kevesebb az előző negyedéhez viszonyítva, értéke **37,7 milliárd forint volt** (17. ábra), amelyből a piaci hitelek állománya 27,0 milliárd forintot tett ki.

17. ábra: A mezőgazdasági gazdálkodó szervezetek újonnan folyósított hitelállományának alakulása, 2016-2017 között negyedévi bontásban



Az újonnan folyósított hitelek **62,5 százaléka (23,5 milliárd forint) folyószámlahitel és egyéb éven belüli hitel volt**. A legtöbb új hitelt továbbra már nem a szántóföldi növénytermesztő gazdálkodó szervezetek, hanem az **állattenyésztési ágazatban gazdálkodók** vették fel összesen **16,1 milliárd forint** értékben, amely **42,7 százalékot képviselt** a mezőgazdasági gazdálkodó szervezetek részére újonnan folyósított hitelállományon belül (18. ábra). A 37,7 milliárd forint újonnan folyósított hitelből **58,5 százalék a kft-khez, 34,2 százalék az rt-khez került**.

18. ábra: A mezőgazdasági gazdálkodó szervezetek újonnan folyósított hitelállománya kiemelt szakágazatonként, 2016-2017 között negyedévi bontásban



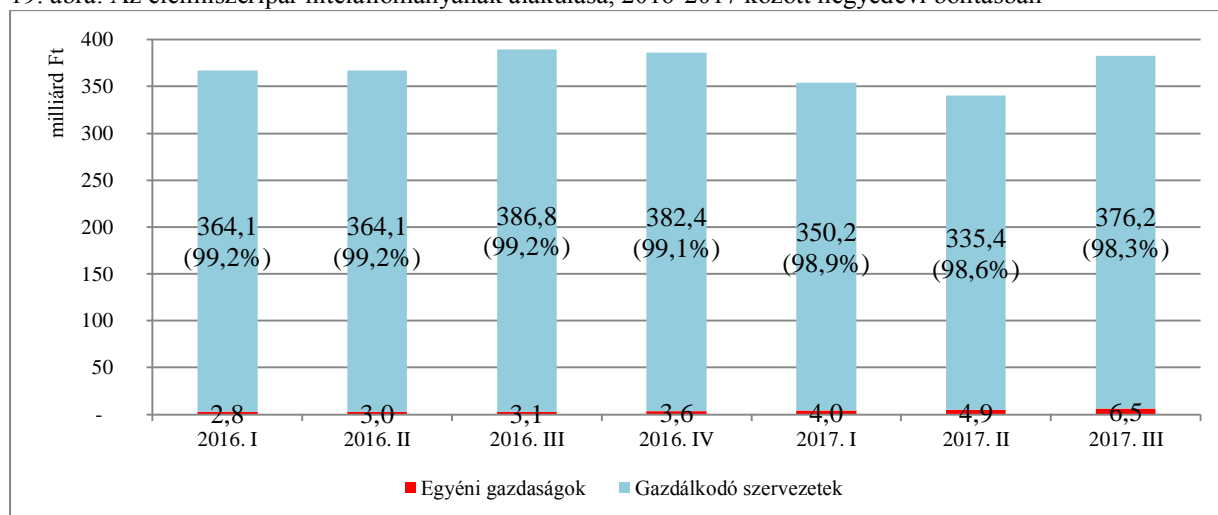
IV) Az élelmiszeripar hitelállományának alakulása

Az **élelmiszeripar hitelállománya** az előző negyedévhez képest 12,5 százalékkal emelkedett, míg előző év azonos időszakához képest 1,8 százalékkal csökkent, **382,7 milliárd forint volt** 2017 harmadik negyedében, amelynek **1,7 százaléka (6,5 milliárd forint) az egyéni gazdaságokhoz, míg 98,3 százaléka (376,2 milliárd forint) a gazdálkodó szervezetekhez került**. Az élelmiszeripar hitelállományából az **egyéni gazdaságok részesedése** előző negyedévhez képest 0,3 százalékkal, míg az előző év azonos időszakához képest 0,9 százalékkal **nőtt**, míg ezzel ellentétesen a **gazdálkodó szervezetek részesedése csökkent**, de még így is **a gazdálkodó szervezetek részesedése túlsúlyban van** az egyéni gazdaságok részesedésével szemben.

Az FM 2016. január 1-től végzett adatgyűjtése alapján az élelmiszeripar hitelállományából az egyéni gazdaságok részesedése kismértékben ugyan, de folyamatosan nő. Kezdetben részesedése nem érte el az 1,0 százalékot, az aktuális negyedévben már 1,7 százalék volt.

Ezzel ellentétben a gazdálkodó szervezetek részesedése lassú csökkenést mutat, 2016. első negyedévében közel 100 százalékos részesedése az aktuális negyedévben 98,3 százalékra csökkent. (19. ábra)

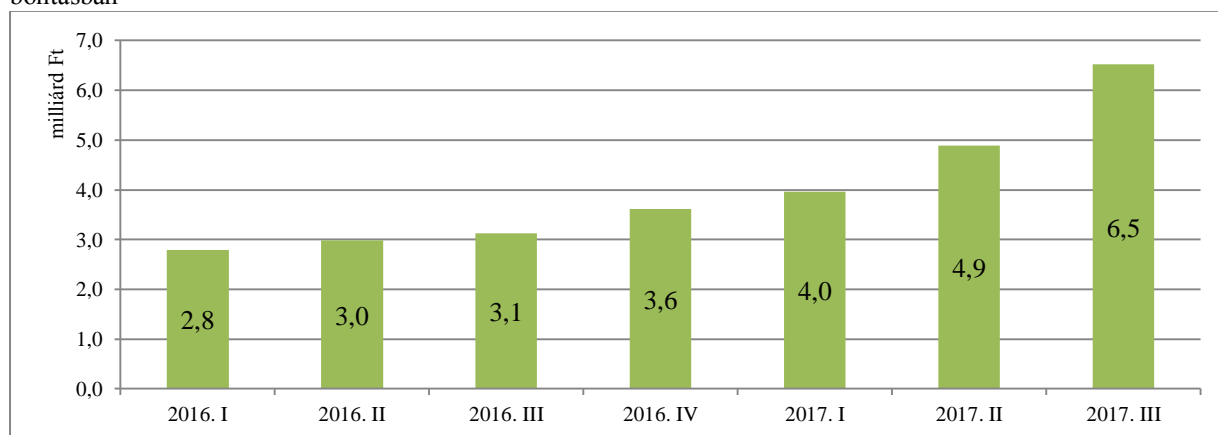
19. ábra: Az élelmiszeripar hitelállományának alakulása, 2016-2017 között negyedévi bontásban



1) Az élelmiszeripari egyéni gazdaságok hitelállományának alakulása

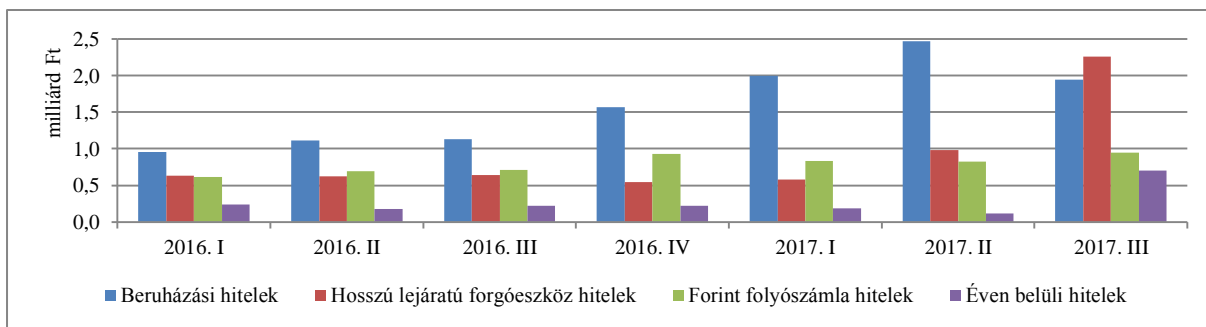
Az élelmiszeripar egyéni gazdaságainak hitelállománya előző negyedévhez képest 33,3 százalékkal, míg előző év azonos időszakához képest több mint duplájára, **6,5 milliárd forintra nőtt.** (20. ábra)

20. ábra: Az élelmiszeripari egyéni gazdaságok hitelállományának alakulása, 2016-2017 között negyedévi bontásban



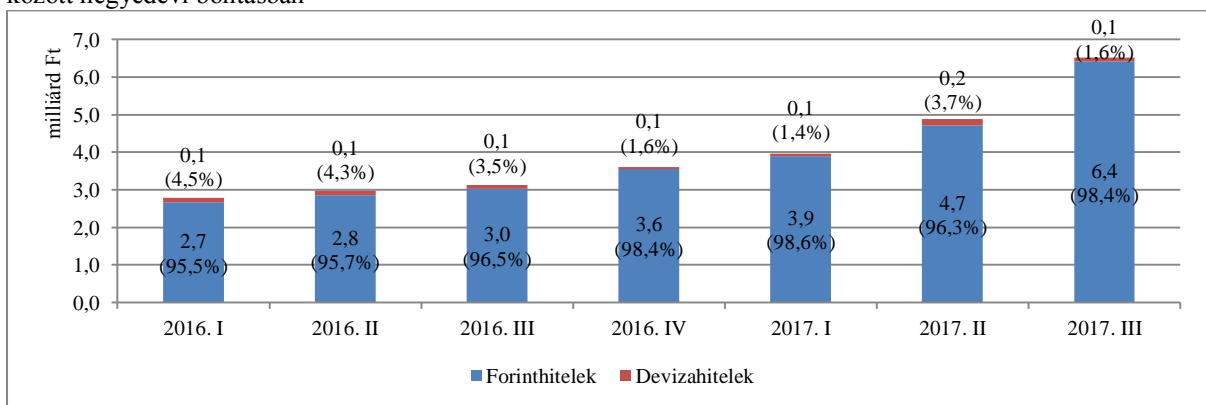
A **beruházási hitelek értéke** kis mértékben, 524 millió forinttal **csökkent**, míg a **hosszú lejáratú forgóeszközhitel**ek állománya 1,3 milliárd forinttal, a **forint folyószámla hiteleké** 128 millió forinttal és az **egyéb éven belüli hiteleké** 585 millió forinttal **nőtt az előző negyedévhez képest.** Az **előző év azonos időszakához képest a hosszú lejáratú forgóeszköz hitelek és az éven belüli hitelek növekedése** kiemelendők, állományuk **megháromszorozódott.** Az élelmiszeripar egyéni gazdaságok hitelállományából a **beruházási és a hosszú lejáratú forgóeszközhitel**ek értéke **összesen 64,6 százalékot (4,2 milliárd forintot) tett ki.** (21. ábra)

21. ábra: Az élelmiszeripari egyéni gazdaságok hitelállománya a főbb hitelcél szerint, 2016-2017 között negyedévi bontásban



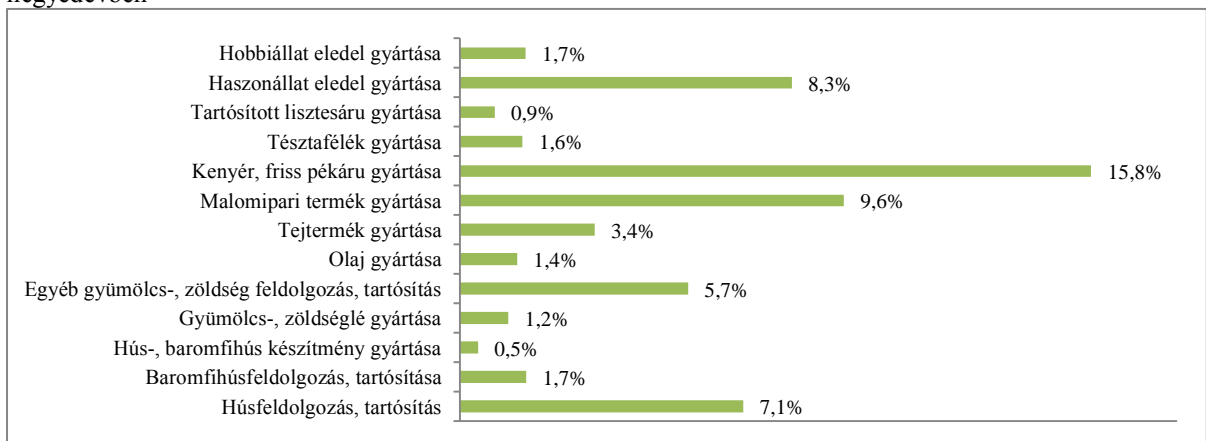
Az élelmiszeripar egyéni gazdaságok hitelállománya szinte kizárólagosan forint alapú hitelekkel állt, az aktuális negyedévben **98,4 százalék volt a forint alapú hitelek aránya**. Az FM által 2016. január 1-től végzett adatgyűjtése alapján az élelmiszeripari egyéni gazdaságok hitelállományából a forint alapú hitelek részesedése – 2017. második negyedév kivételével – folyamatos növekedést, míg ezzel ellentétben a deviza alapú hitelek részesedése folyamatos csökkenést mutatott. (22. ábra)

22. ábra: Az élelmiszeripari egyéni gazdaságok hitelállományának alakulása a hitel forrása alapján, 2016-2017 között negyedévi bontásban



Az élelmiszeripari egyéni gazdaságok hitelállományán belül **a legnagyobb hitelállománnyal, 1,0 milliárd forinttal (részesedése 15,8 százalék) a kenyér, friss pékáru gyártással foglalkozó szakágazat rendelkezett**. Ezt követték a malomipari termékek gyártásával (részesedése 9,6 százalék), a haszonállat eledel gyártásával (részesedése 8,3 százalék) és a húsfeldolgozással, tartósítással (részesedése 7,1 százalék) foglalkozó vállalkozások. (23. ábra)

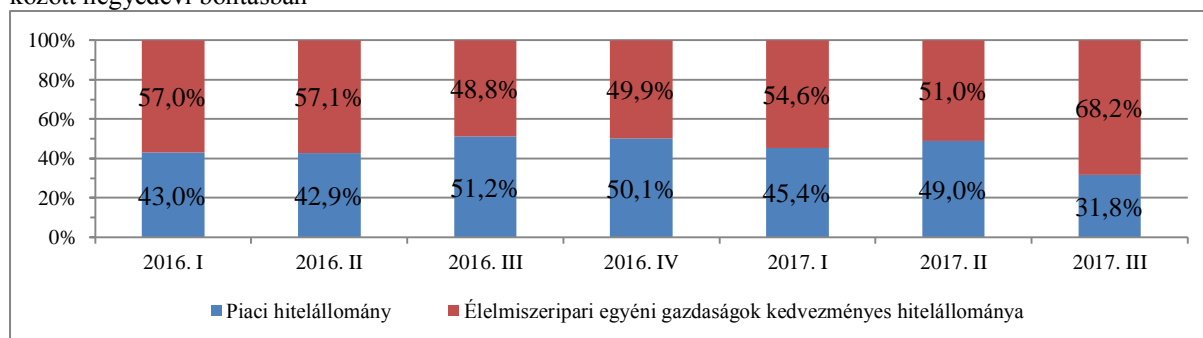
23. ábra: Az élelmiszeripari egyéni gazdaságok hitelállománya kiemelt szakágazatonként, 2017. III. negyedévben



A kedvezményes hitelprogramokhoz nem kötődő **(piaci) hitelállomány az élelmiszeripari egyéni gazdaságok hitelállományának 31,8 százalékát (2,1 milliárd forint) tette ki az**

aktuális negyedévben, ez az érték az előző negyedévhez viszonyítva 17,2 százalékkal, míg az előző év azonos időszakához képest 19,4 százalékkal csökkent. (24. ábra)

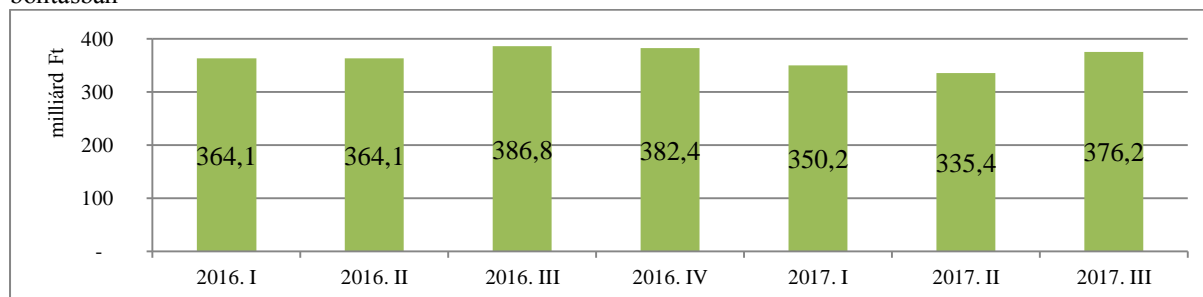
24. ábra: Piaci hitelállomány aránya az élelmiszeripari egyéni gazdaságok hitelállományán belül, 2016-2017 között negyedévi bontásban



2) Az élelmiszeripari gazdálkodó szervezetek hitelállományának alakulása

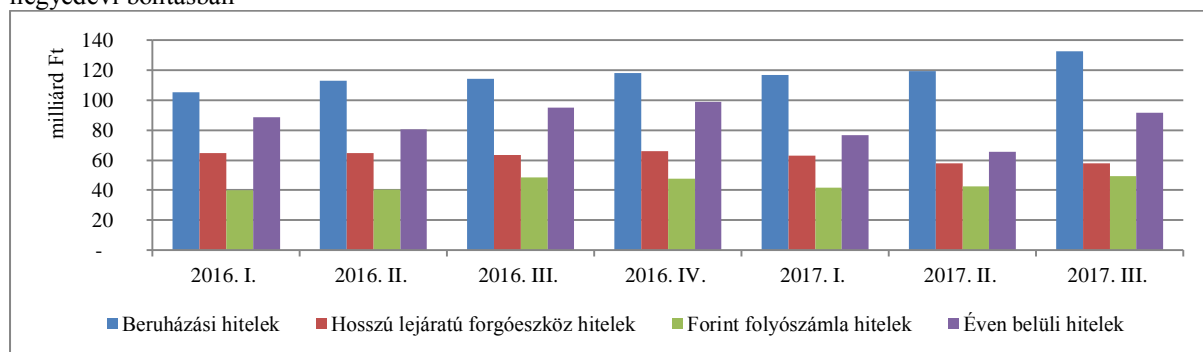
Az **élelmiszeripari gazdálkodó szervezetek hitelállománya** előző negyedévhez képest 12,2 százalékkal nőtt, míg előző év azonos időszakához képest 2,7%-kal csökkent, az aktuális negyedévben **376,2 milliárd forint volt.** (25. ábra)

25. ábra: Az élelmiszeripari gazdálkodó szervezetek hitelállományának alakulása, 2016-2017 között negyedévi bontásban



A **beruházási hitelek** értéke 11,0 százalékkal (13,2 milliárd forinttal), a **hosszú lejáratú forgóeszközhitel**ek állománya csekély mértékben, 0,1 százalékkal (59 millió forinttal), a **forint folyószámla hitelek**é 15,6 százalékkal (6,7 milliárd forinttal), az **egyéb éven belüli hitelek**é pedig 39,9 százalékkal (26,1 milliárd forinttal) **nőtt az előző negyedévhez képest.** Az előző év azonos időszakához képest **kiemelendő a beruházási hitelek,** amelyeknek állománya **15,8 százalékkal nőtt.** Az élelmiszeripari gazdálkodó szervezetek hitelállományából a **beruházási és a hosszú lejáratú forgóeszközhitel**ek értéke **összesen 50,6 százalékot (190,3 milliárd forintot) jelentett.** (26. ábra)

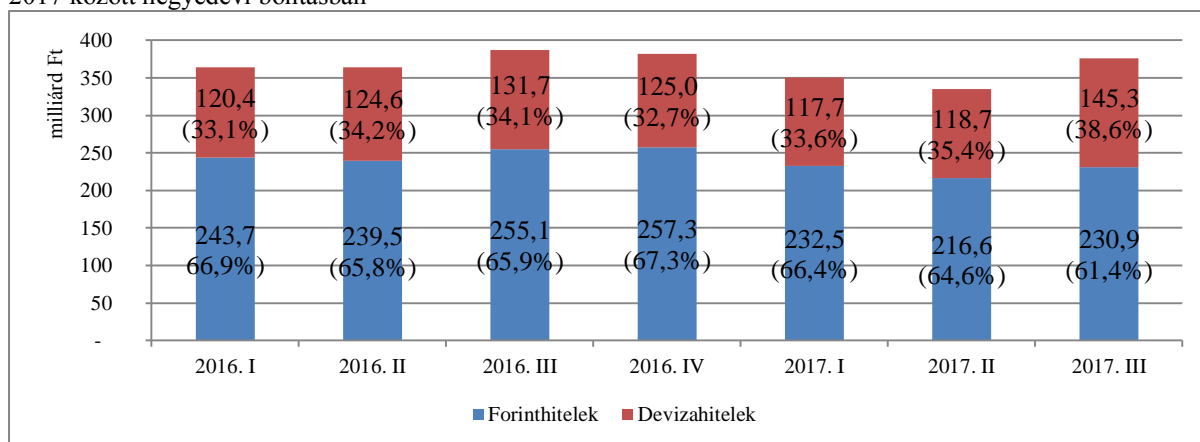
26. ábra: Az élelmiszeripari gazdálkodó szervezetek hitelállománya a főbb hitelcél szerint, 2016-2017 között negyedévi bontásban



Az élelmiszeripari gazdálkodó szervezetek hitelállományából a **forinthitelek részaránya 61,4 százalék volt,** amely az előző negyedévekhez képest egyre csökkenő tendenciát mutat.

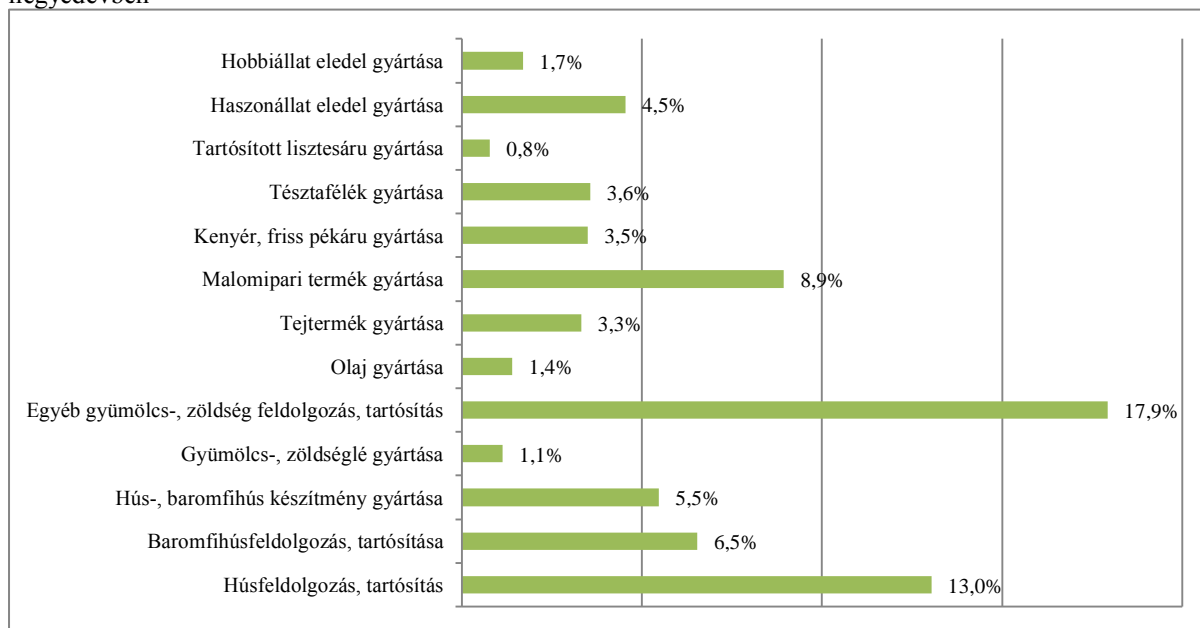
Ezzel szemben a deviza alapú hitelek részesedése az FM 2016. január 1-től végzett adatgyűjtése alapján csekély mértékben ugyan, de növekszik. (27. ábra)

27. ábra: Az élelmiszeripari gazdálkodó szervezetek hitelállományának alakulása a hitel forrása alapján, 2016-2017 között negyedévi bontásban



Az élelmiszeripari gazdálkodó szervezetek hitelállományán belül **a legnagyobb hitelállománnyal, 67,5 milliárd forinttal (részesedése 17,9 százalék) az egyéb gyümölcs-, zöldség-feldolgozással, tartósítással foglalkozó szakágazat rendelkezik.** Ezt követték a húsfeldolgozással, tartósítással (részesedése 13,0 százalék) és a malomipari termékek gyártásával (részesedése 8,9 százalék) foglalkozó vállalkozások. (28. ábra)

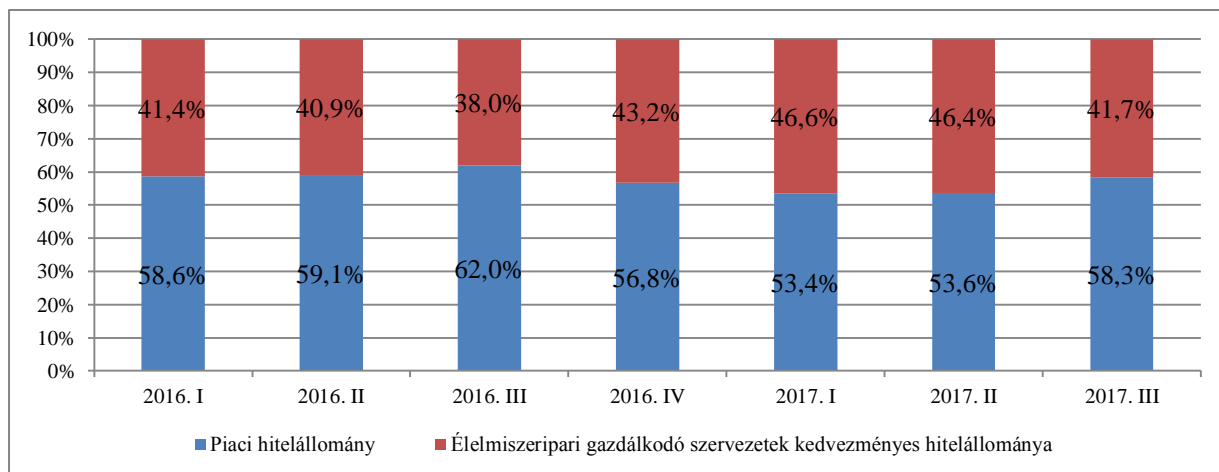
28. ábra: Az élelmiszeripari gazdálkodó szervezetek hitelállománya kiemelt szakágazatonként, 2017. III. negyedévben



A 376,2 milliárd forint hitelállományból **72,7 százalék a kft-khez, 24,1 százalék az rt-khez került.**

A kedvezményes hitelprogramokhoz nem kötődő **(piaci) hitelállomány az élelmiszeripari gazdálkodó szervezetek hitelállományának 58,3 százalékát (219,3 milliárd forint) tette ki** az aktuális negyedévben, ez az érték az előző negyedévhez viszonyítva 4,7 százalékkal nőtt, míg az előző év azonos időszakához képest 3,7 százalékkal csökkent. (29. ábra)

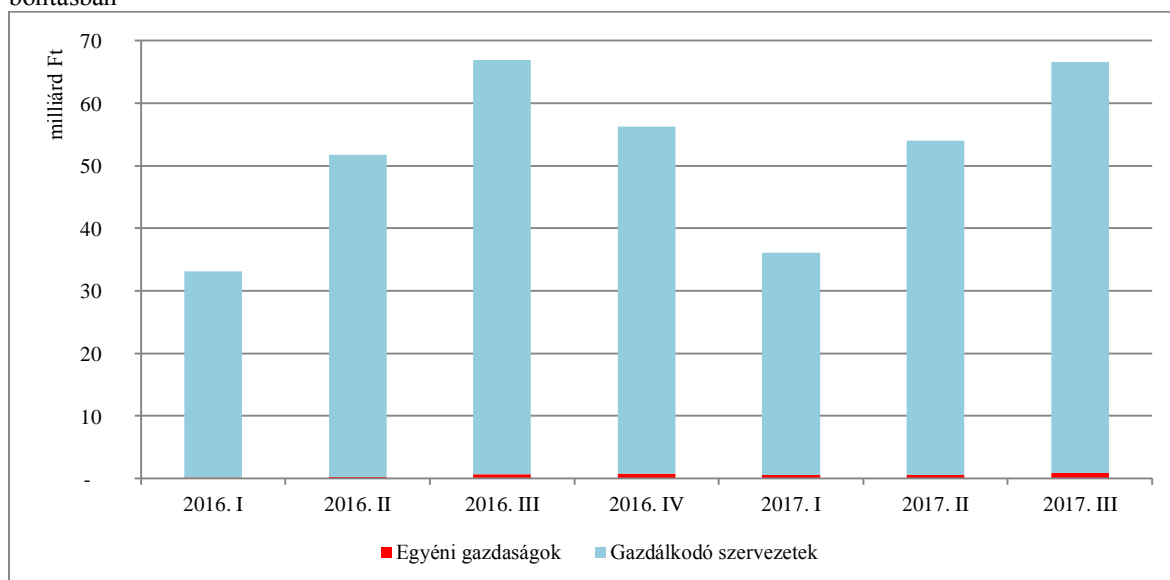
29. ábra: Piaci hitelállomány aránya az élelmiszeripari gazdálkodó szervezetek hitelállományán belül, 2016-2017 között negyedévente



V) Újraonnan folyósított hitelek az élelmiszeriparban

Az élelmiszeriparban az újraonnan folyósított hitelek állománya az előző negyedévhez képest 23,3 százalékkal nőtt, míg az előző év azonos időszakához képest 0,5 százalékkal csökkent, **66,6 milliárd forint volt 2017 harmadik negyedévében, amelynek 1,4 százaléka (910 millió forint) az egyéni gazdaságokhoz, míg 98,6 százaléka (65,7 milliárd forint) a gazdálkodó szervezetekhez került.** Az élelmiszeripar újraonnan folyósított hitelállományából az egyéni gazdaságok részesedése előző negyedévhez képest 0,3 százalékkal, míg előző év azonos időszakához képest 0,4 százalékkal **nőtt**, míg ezzel ellentétesen a **gazdálkodó szervezetek részesedése csökkent**, de még így is a **gazdálkodó szervezetek részesedése túlsúlyban van** az egyéni gazdaságok részesedésével szemben. (30. ábra)

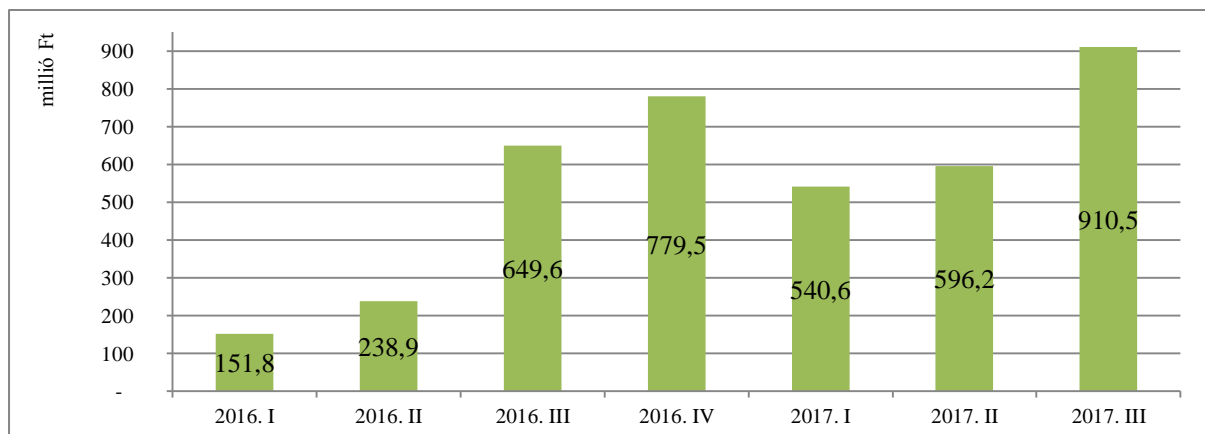
30. ábra: Az élelmiszeripar újraonnan folyósított hitelállományának alakulása, 2016-2017 között negyedévi bontásban



1) Az élelmiszeripari egyéni gazdaságok újraonnan folyósított hitelei

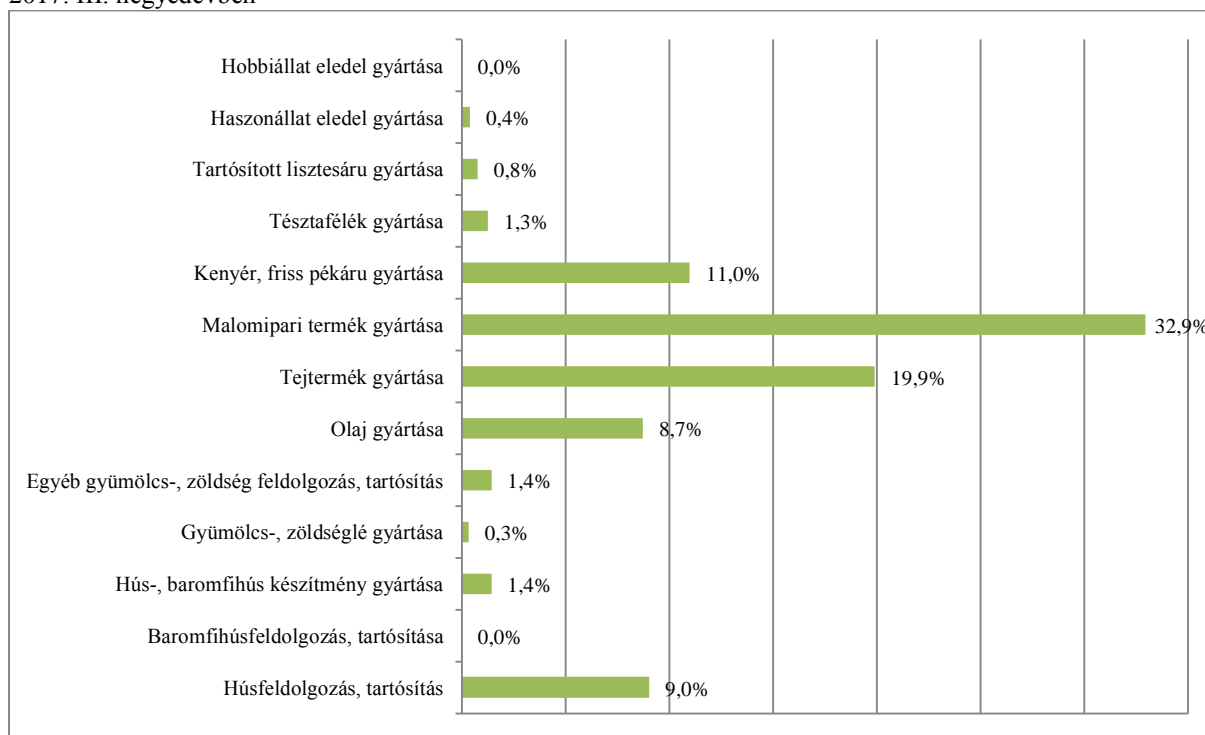
Az élelmiszeripari egyéni gazdaságok újraonnan folyósított hitelállománya az előző negyedévhez képest 52,7 százalékkal, míg az előző év azonos időszakához képest 40,2 százalékkal **nőtt, 910 millió forint volt** az aktuális negyedévben (31. ábra), amelyből a piaci hitelek állománya 275 millió forintot (30,2 százalék) tett ki.

31. ábra: Az élelmiszeripari egyéni gazdaságok újraonnan folyósított hitelállományának alakulása, 2016-2017 között negyedévi bontásban



Az újonnan folyósított hitelek **61,2 százalék**a (557 millió forint) **forint folyószámlahitel és egyéb éven belüli hitel volt**. Az élelmiszeripari egyéni gazdaságok újonnan folyósított hitelállományán belül **a legnagyobb hitelállománnyal, 300 millió forinttal (részesedése 32,9 százalék) a malomipari termékek gyártásával foglalkozó szakágazat rendelkezett**. Ezt követték a tejtermékek gyártásával (részesedése 19,9 százalék) és a kenyér, friss pékáru gyártásával (részesedése 11,0 százalék) foglalkozó vállalkozások. (32. ábra)

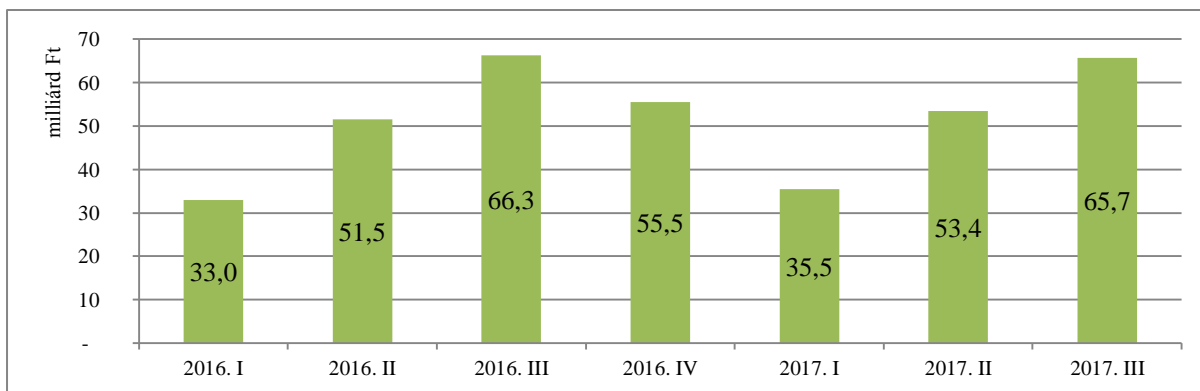
32. ábra: Az élelmiszeripari egyéni gazdaságok újonnan folyósított hitelállománya kiemelt szakágazatonként, 2017. III. negyedévben



2) Az élelmiszeripari gazdálkodó szervezetek újonnan folyósított hitelei

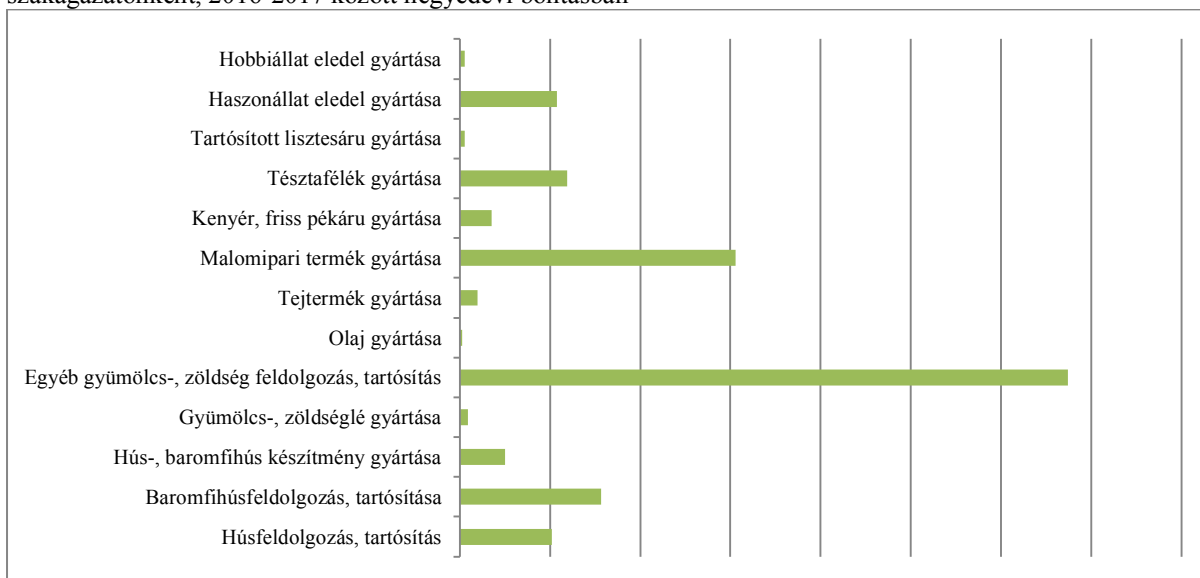
Az **élelmiszeripari gazdálkodó szervezetek újonnan folyósított hitelállománya** 2017. harmadik negyedévében az előző negyedévhez képest 23,0 százalékkal nőtt, míg az előző év azonos időszakához képest csekély mértékben, 0,9 százalékkal csökkent, **65,7 milliárd forint volt** az aktuális negyedévben (33. ábra), amelyből a piaci hitelek állománya 48,1 milliárd forintot (73,2 százalék) tett ki.

33. ábra: Az élelmiszeripari gazdálkodó szervezetek újonnan folyósított hitelállományának alakulása, 2016-2017 között negyedévi bontásban



Az újonnan folyósított hitelek **63,2 százaléka** (41,5 milliárd forint) **folyószámlahitel és egyéb éven belüli hitel volt.** Az élelmiszeripari egyéni gazdaságok újonnan folyósított hitelállományán belül **a legnagyobb hitelállománnyal, 22,1 milliárd forinttal (részesedése 33,7 százalék) az egyéb gyümölcs-, zöldség-feldolgozással, tartósítással foglalkozó szakágazat rendelkezett.** Ezt követte a malomipari termékek gyártásával (részesedése 15,3 százalék) foglalkozó vállalkozások. (34. ábra)

34. ábra: A mezőgazdasági gazdálkodó szervezetek újonnan folyósított hitelállománya kiemelt szakágazatonként, 2016-2017 között negyedévi bontásban



A 65,7 milliárd forint újonnan folyósított hitelből 82,1 százalék a kft-khez, 17,7 százalék az rt-khez került.