

KIADÁSOK	2014. évi			2015. évi		
	előzetes teljesítés	I-II. hó	teljesítés %-a	eredeti előirányzat	I-II. hó	előir. %-a
KÖZPONTI KÖLTSÉGVETÉS	12 638 079,8	2 063 856,8	16,3%	11 717 159,4	1 878 590,0	16,0%
EGYEDI ÉS NORMATÍV TÁMOGATÁSOK	283 635,9	25 194,3	8,9%	301 754,1	27 210,1	9,0%
KÖZSZOLGÁLATI MŰSORSZOLGÁLTATÁS TÁMOGATÁSA	69 887,7	11 643,5	16,7%	69 861,0	11 643,5	16,7%
SZOCIÁLPOLITIKAI MENETDÍJ TÁMOGATÁS	103 243,9	16 937,2	16,4%	104 000,0	15 540,8	14,9%
LAKÁSÉPÍTÉSI TÁMOGATÁSOK	127 959,9	18 401,9	14,4%	128 900,0	19 540,2	15,2%
NEMEZETI CSALÁD- ÉS SZOCIÁLPOLITIKAI ALAP	682 915,8	115 746,6	16,9%	707 925,2	114 880,3	16,2%
Családi támogatások	421 024,9	71 495,9	17,0%	422 409,4	70 115,3	16,6%
Korhatár alatti ellátások	173 394,2	29 774,9	17,2%	134 399,0	25 583,2	19,0%
Jövedelempótló és jövedelemkiegészítő szociális támogatások	63 764,9	10 152,2	15,9%	125 665,3	14 941,2	11,9%
Különféle jogcímen adott térítések	24 731,8	4 323,6	17,5%	25 451,5	4 240,6	16,7%
KÖLTSÉGVETÉSI SZERVEK ÉS FEJEZETI KEZELÉSŰ ELŐIRÁNYZATOK	7 361 918,5	1 077 646,4	14,6%	7 029 567,4	1 094 028,1	15,6%
Költségvetési szervek kiadásai	4 057 253,9	629 641,9	15,5%	3 351 064,4	606 291,7	18,1%
Szakmai fejezeti kezelési előirányzatok kiadásai	1 098 414,9	171 657,0	15,6%	1 170 394,7	185 138,2	15,8%
Szakmai fejezeti kezelési előirányzatok unios kiadásai	2 206 249,7	276 347,4	12,5%	2 508 108,3	302 598,1	12,1%
AZ ÁLLAMHÁZTARTÁS ALRENDSZEREINEK TÁMOGATÁSA	1 804 250,7	370 079,0	20,5%	1 361 484,3	242 505,6	17,8%
Elkülönített állami pénzalapok támogatása	119 734,7	28 021,5	23,4%	133 752,4	25 398,7	19,0%
Garancia és hozzájárulás a társadalombiztosítási ellátásokhoz	892 121,1	152 896,0	17,1%	576 967,3	96 160,0	16,7%
Helyi önkormányzatok támogatása	723 640,9	121 098,8	16,7%	649 264,6	120 946,8	18,6%
Támogatás az önkormányzati adósságok törlesztéséhez	68 753,9	68 062,6	99,0%	1 500,0		
KAMATKIADÁSOK	1 345 850,2	288 353,3	21,4%	1 112 230,9	203 660,0	18,3%
TÁRSADALMI ÖNSZERVEZŐDÉSEK TÁMOGATÁSA	10 836,0	1 549,4	14,3%	3 809,8	955,5	25,1%
KORMÁNYZATI RENDKÍVÜLI KIADÁSOK	4 456,0	666,0	14,9%	4 170,5	690,8	16,6%
KEZESSÉGÉRVÉNYESÍTÉS	18 949,3	2 648,1	14,0%	26 988,2	1 664,9	6,2%
EGYÉB KIADÁSOK	134 598,5	24 024,5	17,8%	70 069,5	14 931,0	21,3%
TARTALÉKOK				285 700,0		
Rendkívüli kormányzati intézkedések				100 000,0		
Céltartalékok				155 700,0		
Országvédelmi Alap				30 000,0		
HOZZÁJÁRULÁS AZ EU KÖLTSÉGVETÉSÉHEZ	290 866,9	98 361,7	33,8%	295 559,5	89 505,7	30,3%
ÁLLAMI VAGYONNAL KAPCSOLATOS KIADÁSOK	398 710,5	12 605,0	3,2%	215 139,0	41 833,5	19,4%
ELKÜLÖNÍTETT ÁLLAMI PÉNZALAPOK	466 229,9	46 468,9	10,0%	537 680,0	35 854,9	6,7%
KÖZPONTI NUKLEÁRIS PÉNZÜGYI ALAP	12 493,2	1 221,4	9,8%	15 491,3	4,9	0,0%
NEMZETI FOGLALKOZTATÁSI ALAP	389 268,9	43 780,1	11,2%	427 364,6	33 724,5	7,9%
Passzív kiadások	49 664,7	7 588,6	15,3%	50 400,0	6 215,7	12,3%
Startmunka-program	225 542,3	26 945,6	11,9%	270 000,0	21 322,5	7,9%
EU-s elő- és társfinanszírozás	54 002,6	4 800,9	8,9%	67 764,6	2 152,1	3,2%
Egyéb kiadások	60 059,2	4 445,0	7,4%	39 200,0	4 034,3	10,3%
WMÁB KÁRTALANÍTÁSI ALAP	6,3	1,3	20,4%	10,0	0,1	0,8%
NEMZETI KUTATÁSI, FEJLESZTÉSI ÉS INNOVÁCIÓS ALAP	35 371,5	65,1	0,2%	74 106,6	45,0	0,1%
BETHLEN GÁBOR ALAP	17 358,2	79,6	0,5%	11 807,5	1 442,3	12,2%
NEMZETI KULTURÁLIS ALAP	11 326,7	916,2	8,1%	8 900,0	638,1	7,2%
SZÖVETKEZETI HITELINTÉZETEK INTEGRÁCIÓS ALAPJA	405,1	405,1			0,0	
TÁRSADALOMBIZTOSÍTÁSI ALAPOK	5 025 933,2	785 956,5	15,6%	4 935 437,7	812 060,9	16,5%
NYUGDÍJBIZTOSÍTÁSI ALAP	3 118 854,7	493 547,7	15,8%	3 024 597,6	500 120,2	16,5%
Nyugellátások	2 916 322,1	490 490,5	16,8%	3 007 227,4	497 609,8	16,5%
TB költségvetési szervek kiadásai	11 649,5	1 765,2	15,2%	10 600,8	1 472,0	13,9%
Egyéb kiadások	6 205,5	1 292,0	20,8%	6 769,4	1 038,4	15,3%
Költségvetési befizetés	184 677,7					
EGÉSZSÉGBIZTOSÍTÁSI ALAP	1 907 078,4	292 408,8	15,3%	1 910 840,1	311 940,7	16,3%
Táppénz	67 974,1	10 554,7	15,5%	68 500,0	12 195,0	17,8%
GYED	104 530,3	15 239,3	14,6%	109 500,0	17 532,0	16,0%
EA egyéb pénzbeli ellátásai	51 036,4	7 979,2	15,6%	51 362,1	8 778,3	17,1%
Rokkantsági, rehabilitációs ellátások	335 469,5	56 382,9	16,8%	336 000,0	55 169,6	16,4%
Gyógyító megelőző ellátás	945 649,8	139 013,4	14,7%	948 630,6	150 771,8	15,9%
Gyógyszertámogatás	302 308,5	48 485,2	16,0%	298 114,0	51 059,4	17,1%
Gyógyászati segédeszköz támogatás	55 947,9	8 861,1	15,8%	51 300,0	9 111,2	17,8%
EA egyéb természetbeni ellátásai	21 622,6	2 372,1	11,0%	25 380,0	3 781,5	14,9%
TB költségvetési szervek kiadásai	9 636,1	1 496,8	15,5%	8 828,1	1 589,5	18,0%
Egyéb kiadások	12 903,3	2 024,1	15,7%	13 225,3	1 952,5	14,8%
EGYENLEGEK PÉNZFORGALMI SZEMLELETBEN						
KÖZPONTI KÖLTSÉGVETÉS	-837 130,0	-582 055,6	69,5%	-826 454,4	-379 751,7	45,9%
ELKÜLÖNÍTETT ÁLLAMI PÉNZALAPOK	5 755,6	33 833,2	587,8%	-50 949,7	44 317,7	-87,0%
TÁRSADALOMBIZTOSÍTÁSI ALAPOK	5 684,6	64 921,9	1142,1%		24 747,9	
ebből: Nyugdíjbiztosítási Alap	5 684,6	26 702,1	469,7%		7 768,1	
Egészségbiztosítási Alap		38 219,8			16 979,8	
TB ZÁRSZÁMADÁS PÉNZFORGALMA						
KÖZPONTI ALRENDSZER ÖSSZESEN	-825 689,8	-483 300,5	58,5%	-877 404,1	-310 686,1	35,4%

A KÖZPONTI KORMÁNYZAT ELŐZETES MÉRLEGE

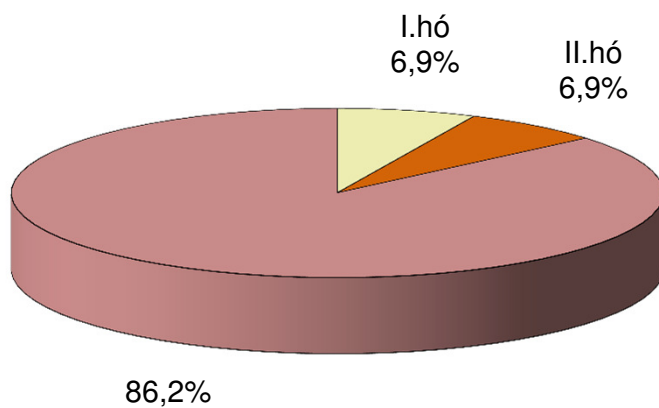
BEVÉTELEK	Februári adatok		
	2014. év	2015. év	teljesítés %-a
KÖZPONTI KÖLTSÉGVETÉS	790 669,1	743 959,6	94,1%
GAZDÁLKODÓ SZERVEZETEK BEFIZETÉSEI	67 833,2	72 193,2	106,4%
Társasági adó	23 304,3	23 861,8	102,4%
Hitelintézeti járadék	949,7	493,2	51,9%
Cégautóadó	664,8	834,4	125,5%
Energiaellátók jövedelemadója	150,4	4 047,9	2690,8%
Egyszerűsített vállalkozói adó	1 682,5	1 531,9	91,1%
Energia adó	871,6	1 779,2	204,1%
Környezetterhelési díj	71,3	-5,9	-8,2%
Bányajáradék	5 410,9	2 314,0	42,8%
Játékadó	2 647,5	3 240,0	122,4%
Egyéb befizetések	2 209,0	1 592,8	72,1%
Egyéb központosított bevételek	24 902,0	26 255,7	105,4%
Pénzügyi szervezetek különadója	-21,6	21,6	-100,1%
Egyes ágazatokat terhelő különadó	-97,0	-0,2	0,2%
Kisadózók tételes adója	3 901,4	5 448,7	139,7%
Kisvállalati adó	976,7	381,7	39,1%
Közműadó	209,5	307,5	146,7%
Reklámadó		88,8	
FOGYASZTÁSHOZ KAPCSOLT ADÓK	310 472,0	325 993,6	105,0%
Általános forgalmi adó	217 698,7	243 541,8	111,9%
Jövedéki adó	60 089,7	56 653,4	94,3%
Regisztrációs adó	1 328,4	1 548,9	116,6%
Távközlési adó	4 665,8	4 549,7	97,5%
Pénzügyi tranzakciós illeték	22 403,3	15 315,2	68,4%
Biztosítási adó	4 286,1	4 384,5	102,3%
LAKOSSÁG BEFIZETÉSEI	141 885,1	151 032,7	106,4%
Személyi jövedelemadó	131 431,7	140 159,7	106,6%
Adóbefizetések	20,5	154,0	750,4%
Illeték befizetések	9 771,9	10 393,6	106,4%
Gépjárműadó	603,2	580,6	96,3%
Háztartási alkalmazott utáni regisztrációs díj	2,2	2,1	97,4%
M.személyek jogv. megszűnéséhez kapcs. egyes jöv. különadója	55,6	-257,4	-462,7%
KÖLTSÉGVETÉSI SZERVEK ÉS FEJEZETI KEZELÉSŰ ELŐIRÁNYZATOK	239 507,2	127 358,7	53,2%
Költségvetési szervek bevételei	129 539,3	112 213,1	86,6%
Szakmai fejezeti kezelésű előirányzatok saját bevételei	7 604,2	5 836,2	76,7%
Fejezeti kezelésű előirányzatok EU támogatása	102 363,7	9 309,4	9,1%
BEFIZETÉS AZ ÁLLAMHÁZTARTÁS ALRENDSZEREIBŐL	2 083,0	1 500,4	72,0%
Központi költségvetési szervektől származó befizetések	505,0	282,8	56,0%
Elkülönített állami pénzalapok befizetése			
Helyi önkormányzatok befizetése	1 578,0	1 217,6	77,2%
Társadalombiztosítás pénzügyi alapjainak befizetése			
ÁLLAMI VAGYONNAL KAPCSOLATOS BEFIZETÉSEK	4 746,5	5 368,5	113,1%
KAMATBEVÉTELEK	8 879,4	48 680,7	548,2%
EGYÉB BEVÉTELEK	14 267,5	7 229,9	50,7%
EGYÉB UNIÓS BEVÉTELEK	995,3	4 602,1	462,4%
Vám és cukorágazati hozzájárulás visszatérítése	810,0	1 114,7	137,6%
Uniós támogatások utólagos megtérítése	185,3	3 487,3	1882,5%
ELKÜLÖNÍTETT ÁLLAMI PÉNZALAPOK	37 434,7	48 107,7	128,5%
KÖZPONTI NUKLEÁRIS PÉNZÜGYI ALAP	2 224,5	1 774,5	79,8%
NEMZETI FOGLALKOZTATÁSI ALAP	29 589,9	37 935,0	128,2%
Szakképzési hozzájárulás	4 624,0	4 620,9	99,9%
Szociális hozzájárulási adó és járulékok	10 483,1	11 197,1	106,8%
TÁMOP intézkedések bevételei	6 226,5	3 873,0	62,2%
Költségvetési támogatás	7 994,7	16 756,9	209,6%
Egyéb bevételek	261,6	1 487,1	568,5%
WMÁB KÁRTALANÍTÁSI ALAP	0,6	1,0	159,3%
NEMZETI KUTATÁSI, FEJLESZTÉSI ÉS INNOVÁCIÓS ALAP	2 626,4	1 990,4	75,8%
BETHLEN GÁBOR ALAP	2 049,0	553,2	27,0%
NEMZETI KULTURÁLIS ALAP	944,2	1 152,1	122,0%
SZÖVETKEZETI HITELINTÉZETEK INTEGRÁCIÓS ALAPJA		4 701,5	
TÁRSADALOMBIZTOSÍTÁSI ALAPOK	405 406,7	396 595,5	97,8%
NYUGDÍJBIZTOSÍTÁSI ALAP	243 259,6	237 761,4	97,7%
Szociális hozzájárulási adó és járulékok	238 533,8	235 164,6	98,6%
Egyéb járulékok és hozzájárulások	1 797,8	814,1	45,3%
Készedelmi pótlék és bírság		904,4	
Egyéb bevételek	2 928,1	878,3	30,0%
EGÉSZSÉGBIZTOSÍTÁSI ALAP	162 147,1	158 834,0	98,0%
Szociális hozzájárulási adó és járulékok	53 684,2	77 685,0	144,7%
Egyéb járulékok és hozzájárulások	3 680,5	3 849,3	104,6%
Egészségügyi hozzájárulás	13 221,4	13 862,6	104,8%
Készedelmi pótlék és bírság	502,6	372,9	74,2%
Költségvetési támogatások, térítések	76 898,0	48 530,0	63,1%
Egyéb bevételek	14 160,4	14 534,2	102,6%

KIADÁSOK	Februári adatok		
	2014. év	2015. év	teljesítés %-a
KÖZPONTI KÖLTSÉGVETÉS	1 206 135,0	1 019 307,5	84,5%
EGYEDI ÉS NORMATÍV TÁMOGATÁSOK	11 093,7	98,1	0,9%
KÖZSZOLGÁLATI MŰSORSZOLGÁLTATÁS TÁMOGATÁSA	5 821,8	5 821,8	100,0%
SZOCIÁLPOLITIKAI MENETDÍJ TÁMOGATÁS	8 018,6	7 004,5	87,4%
LAKÁSÉPÍTÉSI TÁMOGATÁSOK	3 104,9	3 657,4	117,8%
NEMEZETI CSALÁD- ÉS SZOCIÁLPOLITIKAI ALAP	57 837,1	56 890,7	98,4%
Családi támogatások	35 577,8	34 619,9	97,3%
Korhatár alatti ellátások	14 929,5	12 628,8	84,6%
Jövedelempótló és jövedelemkiegészítő szociális támogatások	5 168,0	7 521,7	145,5%
Különféle jogcímen adott térítések	2 161,8	2 120,3	98,1%
KÖLTSÉGVETÉSI SZERVEK ÉS FEJEZETI KEZELÉSŰ ELŐIRÁNYZATOK	619 094,9	579 635,0	93,6%
Költségvetési szervek kiadásai	317 896,3	288 551,8	90,8%
Szakmai fejezeti kezelésű előirányzatok kiadásai	103 514,7	112 507,8	108,7%
Szakmai fejezeti kezelésű előirányzatok unios kiadásai	197 683,9	178 575,4	90,3%
AZ ÁLLAMHÁZTARTÁS ALRENDSZEREINEK TÁMOGATÁSA	205 503,0	116 170,3	56,5%
Elkülönített állami pénzalapok támogatása	9 295,0	19 730,6	212,3%
Garancia és hozzájárulás a társadalombiztosítási ellátásokhoz	76 448,0	48 080,0	62,9%
Helyi önkormányzatok támogatása	51 697,4	48 359,7	93,5%
Támogatás az önkormányzati adósságok törlesztéséhez	68 062,6		
KAMATKIADÁSOK	215 674,9	154 721,4	71,7%
TÁRSADALMI ÖNSZERVEZŐDÉSEK TÁMOGATÁSA	597,0	3,5	0,6%
KORMÁNYZATI RENDKIVÜLI KIADÁSOK	331,9	345,0	103,9%
KEZESSÉGÉRVÉNYESÍTÉS	1 545,0	808,5	52,3%
EGYÉB KIADÁSOK	11 890,9	4 137,5	34,8%
TARTALÉKOK			
Rendkívüli kormányzati intézkedések			
Céltartalékok			
Országvédelmi Alap			
HOZZÁJÁRULÁS AZ EU KÖLTSÉGVETÉSÉHEZ	62 683,3	65 267,4	104,1%
ÁLLAMI VAGYONNAL KAPCSOLATOS KIADÁSOK	2 938,0	24 746,5	842,3%
ELKÜLÖNÍTETT ÁLLAMI PÉNZALAPOK	40 169,6	19 088,0	47,5%
KÖZPONTI NUKLEÁRIS PÉNZÜGYI ALAP	1 204,6	0,0	0,0%
NEMZETI FOGLALKOZTATÁSI ALAP	38 137,3	17 303,3	45,4%
Passzív kiadások	3 510,8	3 935,6	112,1%
Startmunka-program	26 700,2	9 694,5	36,3%
EU-s elő- és társfinanszírozás	4 501,6	1 145,6	25,4%
Egyéb kiadások	3 424,6	2 527,5	73,8%
WMÁB KÁRTALANÍTÁSI ALAP	1,2	0,0	0,0%
NEMZETI KUTATÁSI, FEJLESZTÉSI ÉS INNOVÁCIÓS ALAP	0,0	0,0	0,0%
BETHLEN GÁBOR ALAP	41,4	1 420,7	3428,2%
NEMZETI KULTURÁLIS ALAP	785,0	363,9	46,4%
SZÖVETKEZETI HITELINTÉZETEK INTEGRÁCIÓS ALAPJA	0,0	0,0	0,0%
TÁRSADALOMBIZTOSÍTÁSI ALAPOK	395 060,9	407 174,0	103,1%
NYUGDÍJBIZTOSÍTÁSI ALAP	247 412,4	249 854,5	101,0%
Nyugellátások	244 751,8	248 498,2	101,5%
TB költségvetési szervek kiadásai	1 081,1	876,5	81,1%
Egyéb kiadások	1 579,5	479,8	30,4%
Költségvetési befizetés			
EGÉSZSÉGBIZTOSÍTÁSI ALAP	147 648,4	157 319,5	106,6%
Táppénz	4 976,2	5 720,3	115,0%
GYED	7 586,1	8 740,2	115,2%
EA egyéb pénzbeli ellátásai	3 475,3	4 351,0	125,2%
Rokkantsági, rehabilitációs ellátások	28 381,3	27 583,4	97,2%
Gyógyító megelőző ellátás	69 397,8	76 829,7	110,7%
Gyógyszertámogatás	25 506,4	24 993,8	98,0%
Gyógyászati segédeszköz támogatás	4 464,5	4 532,0	101,5%
EA egyéb természetbeni ellátásai	1 146,7	2 188,9	190,9%
TB költségvetési szervek kiadásai	826,1	784,0	94,9%
Egyéb kiadások	1 888,0	1 596,1	84,5%
KÖZPONTI KÖLTSÉGVETÉS	-415 465,9	-275 347,8	66,3%
ELKÜLÖNÍTETT ÁLLAMI PÉNZALAPOK	-2 734,9	29 019,7	-1061,1%
TÁRSADALOMBIZTOSÍTÁSI ALAPOK	10 345,8	-10 578,5	-102,2%
ebből: Nyugdíjbiztosítási Alap	-4 152,8	-12 093,1	291,2%
Egészségbiztosítási Alap	14 498,6	1 514,5	10,4%
TB ZÁRSZÁMADÁS PÉNZFORGALMA			
KÖZPONTI ALRENDSZER ÖSSZESEN	-407 855,0	-256 906,7	63,0%

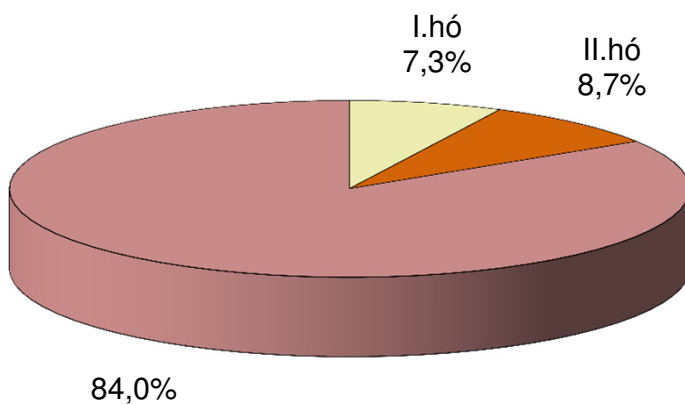
A központi költségvetés fősszegeinek alakulása és az egyenleg változása 2015. évben



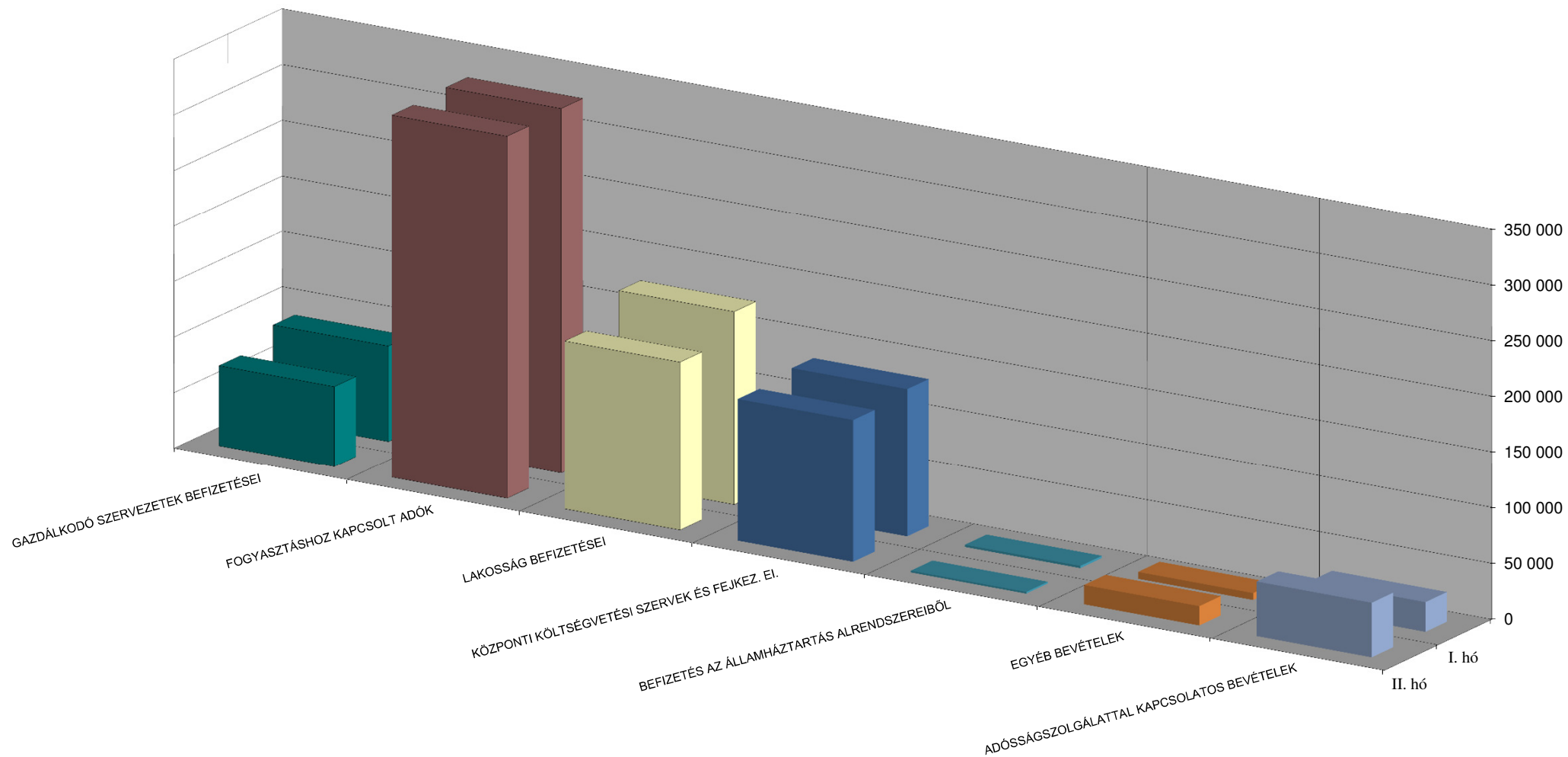
A központi költségvetés 2015. évi bevételeinek havonkénti alakulása az éves előirányzat százalékában



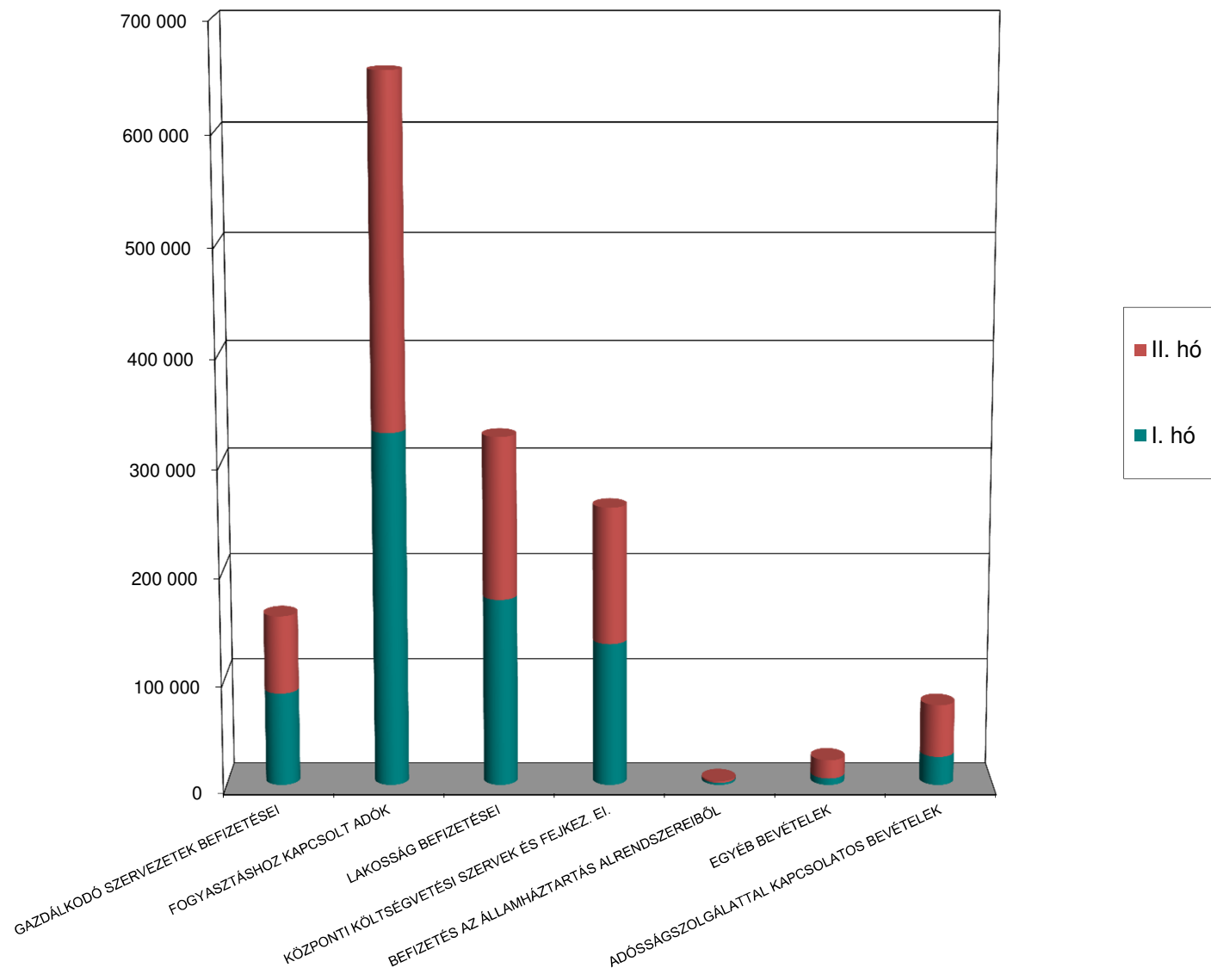
A központi költségvetés 2015. évi kiadásainak havonkénti alakulása az éves előirányzat százalékában



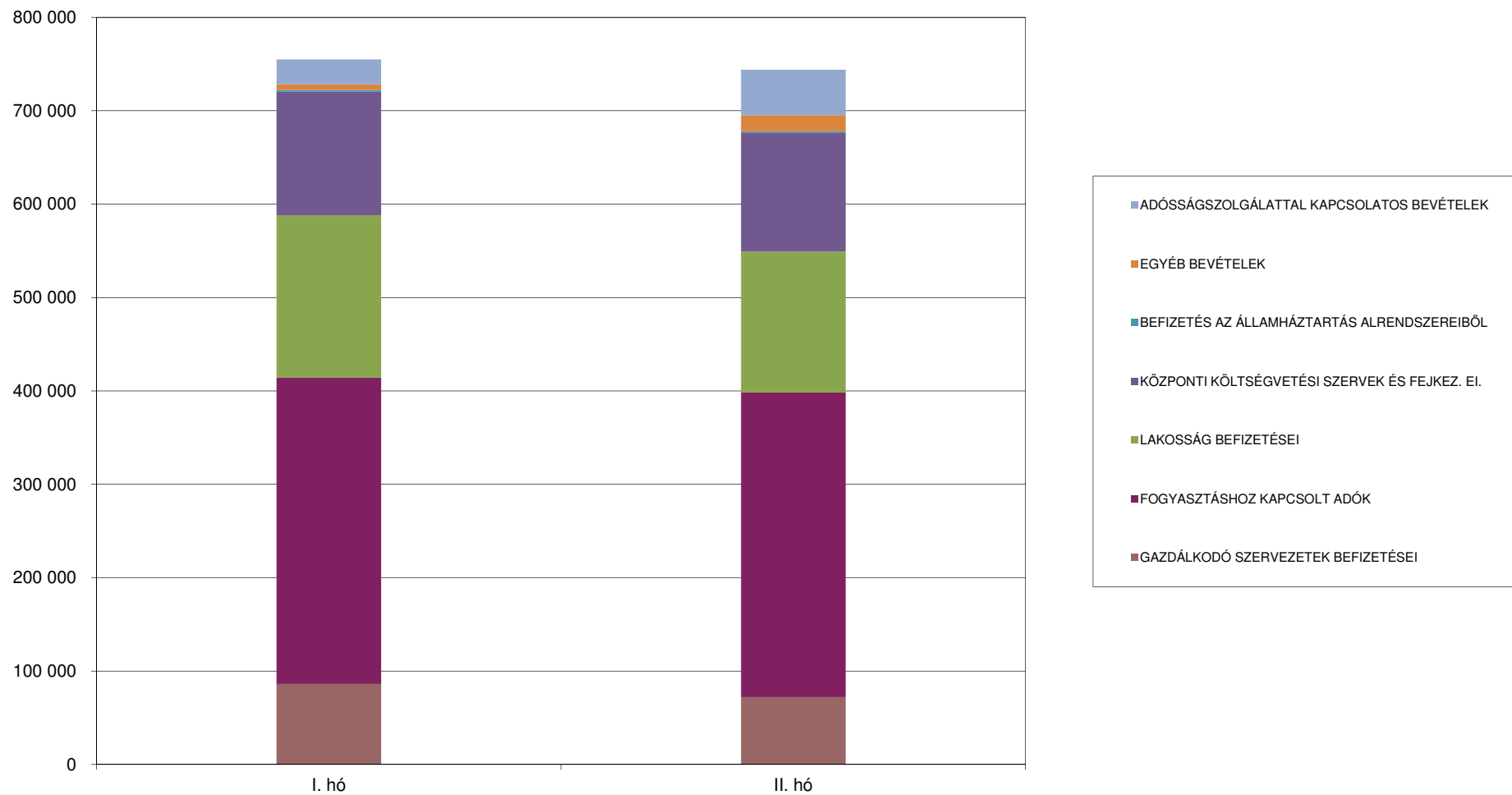
A központi költségvetés főbb bevételeinek havonkénti alakulása 2015. évben



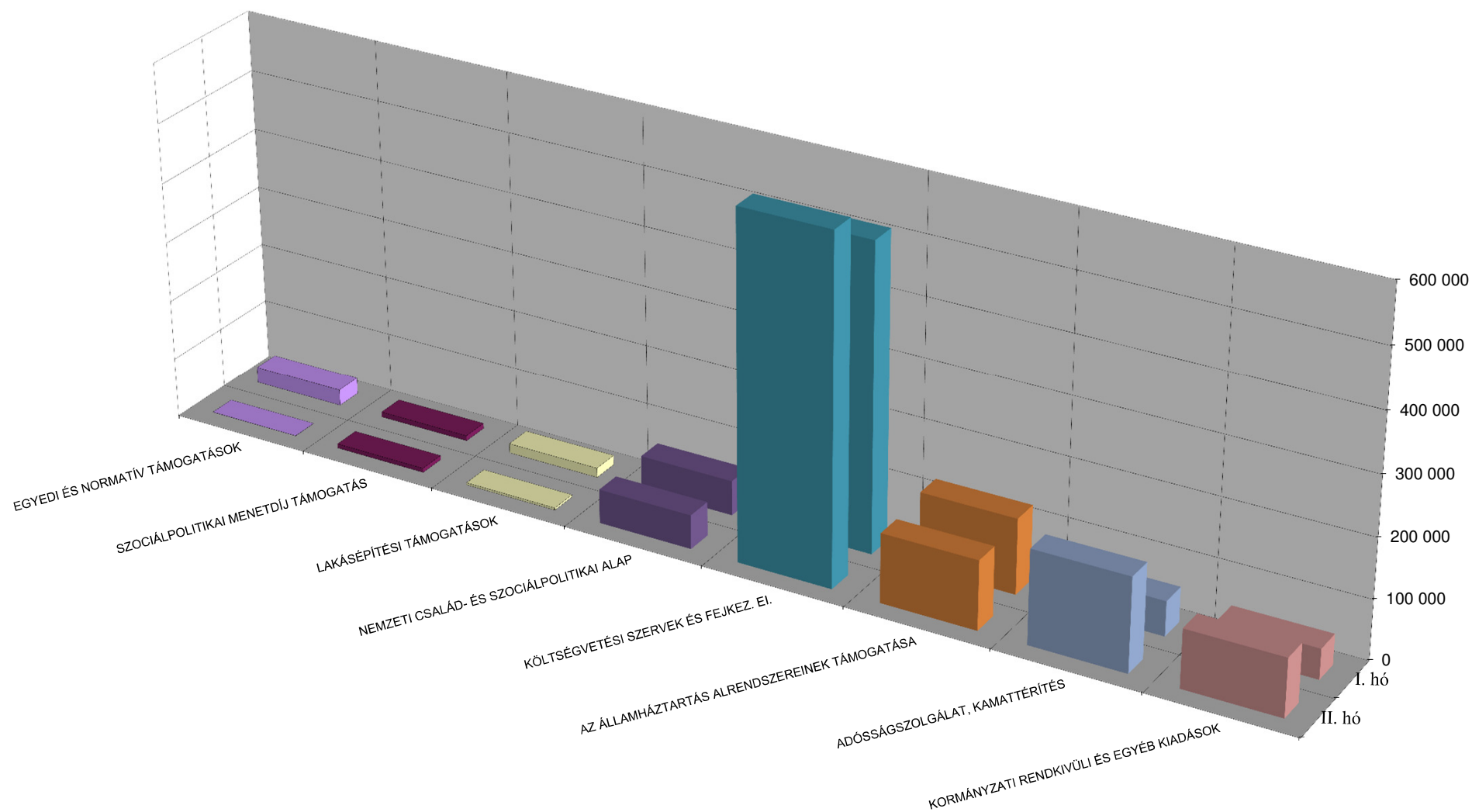
A központi költségvetés bevételeinek havonkénti alakulása bevételcsoportonként 2015. évben



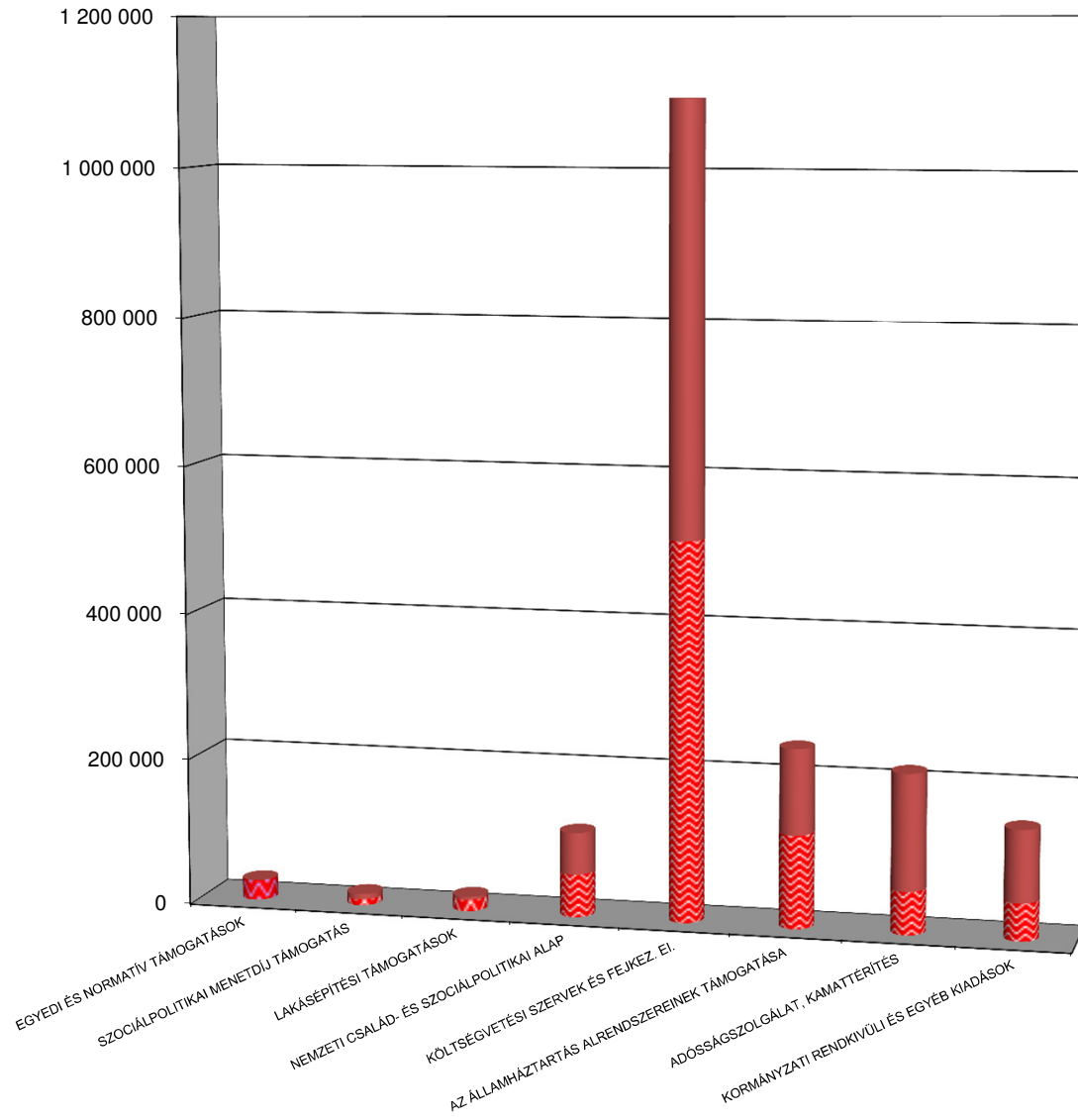
A központi költségvetés bevételeinek alakulása bevételcsoportonként 2015. évben



A központi költségvetés főbb kiadásainak havonkénti alakulása 2015. évben



A központi költségvetés havi kiadásainak alakulása kiadáscsoportonként 2015. évben



A központi költségvetés kiadásainak havonkénti alakulása kiadáscsoportonként 2015. évben

