

DEVIZAPIAC ÉS ÁLLAMPAPÍRPIAC

Devizaárfolyamok: szerda reggelre a forint árfolyama az euró és a svájci frank esetében erősödött, a dollár viszonylatában kismértékben gyengült. A hazai fizetőeszköz az euró és a svájci frank tekintetében a 30 napos szintje alatt, a dollár vonatkozásában e szint felett tartózkodik. Az euró a dollárral és a svájci frankkal szemben erősödött, a forinttal szemben viszont gyengült a tegnapi nap folyamán.

Kötvényhozamok: a *magyar állampapírpiac*on, rövid lejáraton – a stagnáló 6 hónapos DKJ kivételével – 1-9 bázisponttal emelkedtek a hozamok, a hosszú szegmensben ezzel szemben 1-3 bázispontos hozamcsökkenés volt megfigyelhető.


A *nemzetközi piacokon* a megfigyelt kötvények közül az amerikai és az olasz államadósság terhe egyaránt 2 bázisponttal nőtt, míg a francia 2 bázisponttal mérséklődött. Mindeközben a spanyol, a német és a portugál papírok esetén 1 bázispontos negatív elmozdulás volt kimutatható. A szlovák és a lengyel adósságfinanszírozás terhei 1, illetve 3, a cseh papíroké 10 bázisponttal estek vissza. A román 10 éves állampapír hozama 8 bázispontos emelkedést mutatott a tegnapi értékhez képest.


RÉSZVÉNY ÉS ÁRUIAC

Részvénypiac: a BUX 9,2 milliárd forintos, átlag közeli forgalom mellett 0,23 százalékos csökkenéssel zárta a keddi kereskedést. Az öreg kontinens tőzsdéi közül a londoni FTSE 100 mutató 0,56 százalékos veszteséget, míg a német DAX 0,09 százalékos pozitívumot könyvelt el. A HSBC negyedéves jelentése után a papírokat elsősorban a bankszektor húzta le Európában. Az Amerikai Egyesült Államokban leginkább a Walmart kedvező gyorsjelentésének köszönhetően tudtak mérsékelt emelkedéssel zárni a tőzsdék, de a piaci szereplők figyelme továbbra is az USA és Kína közt zajló kereskedelmi egyeztetésekre fókuszál. Szerdára virradóra az ázsiai kereskedésben is pozitív irány bontakozott ki.

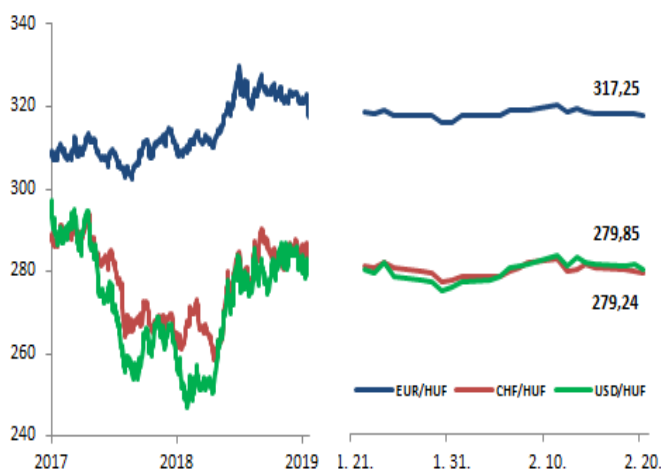
Olajárak: vegyesen alakult a nyersolaj ára a nemzetközi határidős piacokon. A West Texas Intermediate olajfajta hordónkénti ára márciusi szállítási határidőre 0,90 százalékkal feljebb kerülve 56,09 dolláros szinten zárt, míg a Brent olajfajta áprilisi határidőre 0,10 százalékos emelkedést is alig elérő esés után 66,45 dollárba került hordónként a nap végén.

Aranyárfolyam: jelentős mértékben emelkedett az arany ára a hét második napján. Az áprilisi jegyzésű nemesfém 1,70 százalékos nyereséggel unciánként 1344,80 dollárba került a nap végén.

 Keddi aukcióján az **Államadósság Kezelő Központ (ÁKK)** a meghirdetett 25 milliárd forintnak megfelelő összegben fogadott el a 3 hónapos futamidejű diszkontkincstárjegyből. A kialakult átlaghozam 0,02 százalék lett.

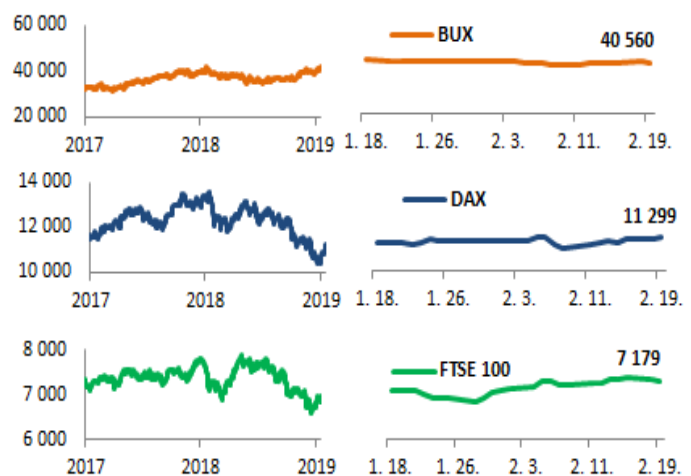
 A manheimi ZEW gazdaságkutató intézet tegnap közölt adatai szerint februárban enyhén **javult a gazdasági hangulat Németországban** és az euróövezetben. Az index értéke 1,6 pontos emelkedés után -13,4 pontra emelkedett.

▶ Irányadó deviza keresztárfolyamok alakulása



Forrás: Reuters

▶ Főbb hazai és nemzetközi tőzszeindexek



Forrás: Reuters, BÉT

ÖSSZEFOGLALÓ TÁBLÁZAT

Mutató	Év végi adatok			Utolsó 3 hó végi adatok			Napi adat*
	2016	2017	2018	2018. nov.	2018. dec.	2019. jan.	2019. febr. 20.
DEVIZAÁRFOLYAMOK, HUF							
EUR	311,02	310,14	321,51	323,55	321,51	315,87	317,25
USD	293,69	258,82	280,94	284,54	280,94	275,03	279,85
CHF	289,41	265,24	285,16	285,63	285,16	276,86	279,24
MAGYAR TŐZSDE, index (pont)							
BUX	32 003	39 377	39 139	40 109	39 139	40 856	40 560
OTP	8 400	10 720	11 290	11 440	11 290	11 370	11 680
MOL	20 600	3 005	3 078	3 164	3 078	3 302	3 300
Richter	6 190	6 780	5 430	5 625	5 430	5 880	5 410
Magyar Telekom	498	458	440	450	440	466	470
Opus	-	700	490	545	490	459	440
Konzum	-	3434	247	249	247	227	237
NEMZETKÖZI TŐZSDE, index (pont)							
DAX	11465	12 910	10 562	11 248	10 562	11 154	11 309
FTSE100	7142	7 688	6 734	6 980	6 734	6 969	7 179
Stoxx600	361	389	336	358	336	359	369
S&P500	2239	2 674	2 486	2 760	2 486	2 704	2 780
DJIA	19751	24 738	23 048	25 551	23 048	25 012	25 891
CAC 40	4 862	5 313	4 679	5 004	4 679	4 993	5 161
Nasdaq Composite	5383	6 903	6 585	7 331	6 585	7 282	7 487
MAGYAR ÁLLAMPAPÍROK, hozam (%)							
M3	0,15	0,06	0,00	-0,02	0,01	0,00	0,15
M6	0,12	0,01	0,13	0,01	0,01	0,12	0,24
M12	0,12	0,015	0,42	0,27	0,27	0,39	0,38
Y3	0,83	0,505	1,22	1,61	1,26	1,21	1,01
Y5	1,7	1,085	2,48	3,06	2,61	2,46	2,24
Y10	3,17	2,01	3,02	3,66	3,14	3,01	2,73
Y15	3,65	2,72	3,79	4,195	3,815	3,78	3,72
10 éves NEMZETKÖZI ÁLLAMPAPÍROK, hozam (%)							
amerikai	2,48	2,43	2,68	3,21	3,01	2,68	6,65
német	0,17	0,42	0,23	0,44	0,31	0,23	0,10
lengyel	3,55	3,31	2,81	3,22	3,04	2,81	2,66
cseh	0,49	1,58	1,94	2,11	2,08	1,94	1,89
szlovák (8 éves)	0,4	0,23	0,62	0,70	0,70	0,62	0,52
ALAPKAMATOK, százalék							
magyar	0,90	0,90	0,90	0,90	0,90	0,90	0,90
lengyel	1,50	1,50	1,50	1,50	1,50	1,50	1,50
szlovák (eurózóna)	0,00	0,00	0,00	0,00	0,00	0,00	0,00
cseh	0,50	0,50	1,75	1,50	1,75	1,75	1,75
5 éves CDS FELÁRAK, bázispont							
magyar	125,49	90,65	87,98	88,68	88,24	88,14	87,12
lengyel	79,26	55,72	67,52	69,10	67,74	67,55	66,55
szlovák	45,39	42,42	48,57	47,92	48,41	48,58	48,77
cseh	42,56	39,36	40,87	40,00	40,77	40,86	40,55
OLAJÁRFOLYAM, USD/hordó							
Brent	56,82	66,87	52,20	58,71	52,20	61,89	66,45
WTI	53,72	60,42	45,33	50,93	45,33	53,79	56,09
ARANYÁRFOLYAM, USD/uncia							
arany	1150,00	1342,50	1289,30	1231,80	1289,30	1225,20	1344,80

Forrás: MNB, KSH, Reuters, BÉT, marketwatch.com, investin.com, countryeconomy.com

* A devizaárfolyamok esetében az adott napi reggeli árfolyam, a többi mutató esetében az előző kereskedési napi adat szerepel.