

T Á J É K O Z T A T Ó *
*az államháztartás központi alrendszerének
2016. augusztus végi helyzetéről*

2016. szeptember

* Az államháztartás központi alrendszerének havonkénti részletes adatai megtalálhatók a Magyar Államkincstár honlapján (<http://www.allamkincstar.gov.hu>).

ÖSSZEFOGLALÁS

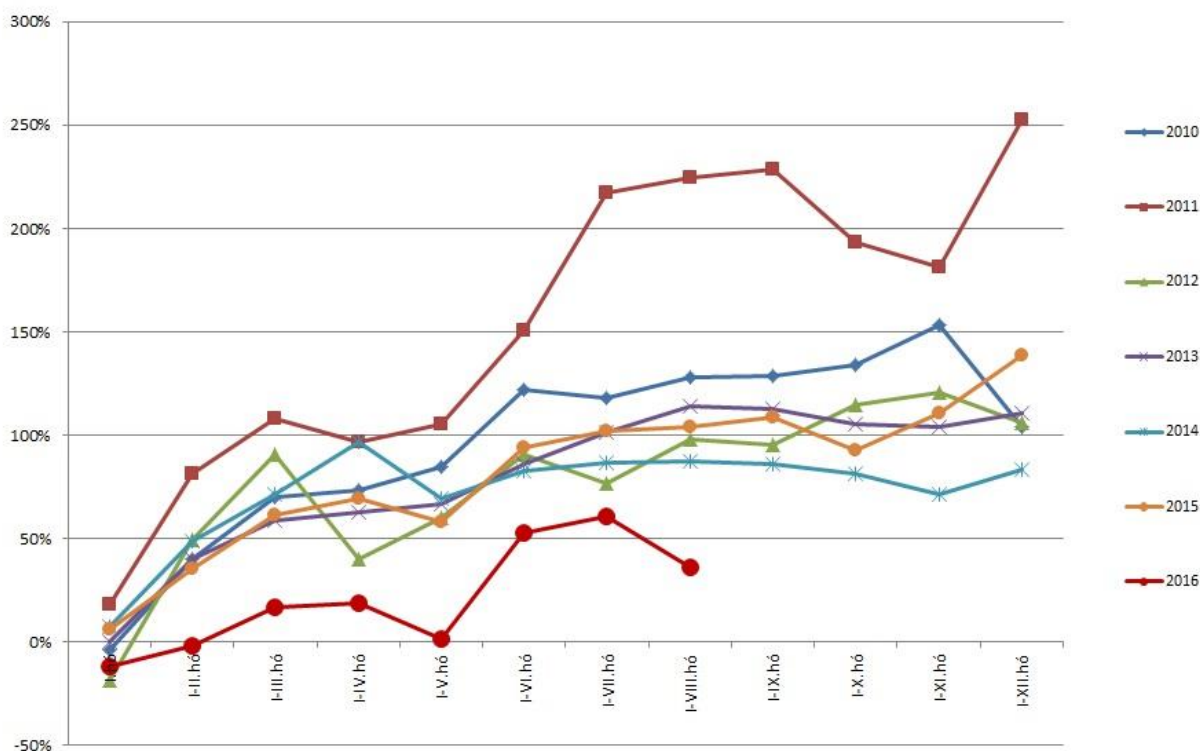
Az elmúlt hónapok államháztartási adatai rendre azt igazolják, hogy a kormány felelősségteljes költségvetési politikát folytat. Ennek köszönhetően augusztus végén rendkívül alacsony szintre, 274,0 milliárd forintra csökkent a központi alrendszer hiánya, ami példa nélküli az elmúlt tizenöt évre visszatekintve. A kedvező tendencia egyértelműen bizonyítja, hogy a magyar reformok működnek.

Ezen belül a központi költségvetés 371,7 milliárd forintos hiányt, a társadalombiztosítás pénzügyi alapjai 25,7 milliárd forintos, az elkülönített állami pénzalapok pedig 72,0 milliárd forintos többletet mutattak. Felidézzük, hogy 2015. augusztus végén az államháztartás központi alrendszerének deficitje 914,9 milliárd forint volt, ami főként az uniós programok jelentős mértékű kifizetéseivel volt magyarázható annak érdekében, hogy a kedvezményezettek a lehető legnagyobb hatékonysággal tudják befejezni még a 2007-2013-as költségvetési ciklushoz kapcsolódó projektjeiket.

A központi alrendszer 2016. augusztus havi többlete 190,8 milliárd forintot tett ki, míg egy évvel korábban ugyanezen hónapban 20,8 milliárd forintos hiánnyal zárt a költségvetés. Az eltérés indoka alapvetően szintén az uniós támogatások eltérő alakulásában keresendő, hiszen tavaly augusztusban az előfinanszírozás miatt nőtt a pénzforgalmi hiány, viszont az idei jelentős többletet az eredményezi, hogy az Európai Bizottság jelentős összegeket utalt át utólag a hazai költségvetésnek, ami önmagában 153,1 milliárd forintos bevételt jelentett. Amennyiben az elmúlt két év azonos időszakát tekintjük, akkor általánosságban változatlanul elmondhatjuk, hogy az idei kedvezőbb adatokat főként a központi költségvetés uniós programokhoz köthető eltérő kiadási és bevételi szerkezete, valamint a gazdaságfehérítést célzó kormányzati intézkedések nyomán jelentkező magasabb adóbevételek magyarázzák.

A hazai reálgazdasági folyamatok – mint például a foglalkoztatottság növekedése, a reálbérek emelkedése, illetve a fogyasztás bővülése – érdemben járulnak hozzá a költségvetés stabilitásához. Az idei évre kitűzött 2 százalékos európai uniós módszertan szerinti hiánycél tehát biztonsággal teljesíthető.

**A központi alrendszer egyenlege
az előirányzat százalékában**



Az államháztartás központi alrendszerének augusztus végi főbb pénzforgalmi adatai a következők:

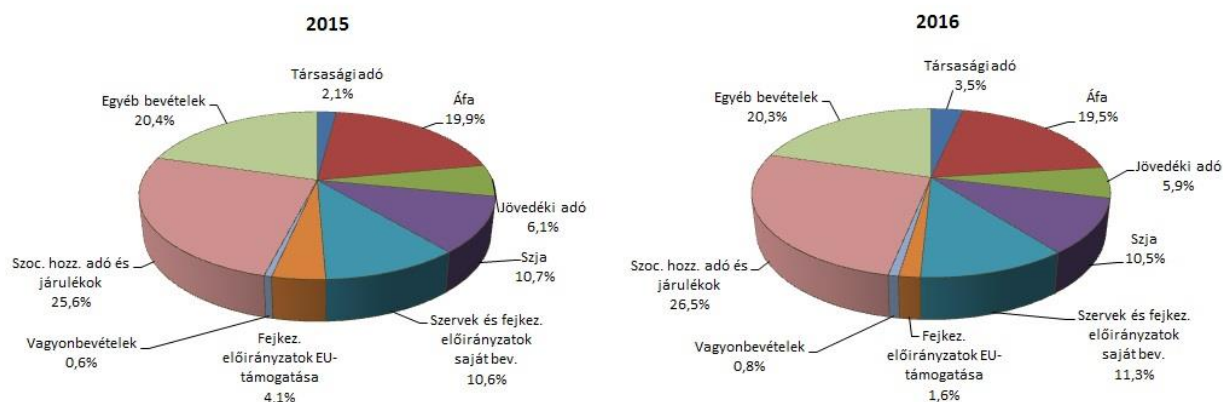
| | milliárd forintban | | Index (%) | milliárd forintban | | Index (%) |
|---|--|--|--------------------------|--|--|------------------------|
| | 2015. évi előzetes tény milliárd forintban (1) | 2015. I-VIII. hó tény milliárd forintban (2) | előzetes tény=100% (2/1) | 2016. évi törvényi módosított előirányzat milliárd forintban (1) | 2016. I-VIII. hó tény milliárd forintban (2) | előirányzat=100% (2/1) |
| Központi költségvetés egyenlege | -1 195,9 | -980,2 | 82,0 | -755,6 | -371,7 | 49,2 |
| bevétel: | 11 826,1 | 6 779,2 | 57,3 | 10 603,8 | 6 919,1 | 65,3 |
| kiadás: | 13 022,0 | 7 759,4 | 59,6 | 11 359,4 | 7 290,8 | 64,2 |
| Elkülönített állami pénzalapok egyenlege | 2,2 | 31,6 | 1 436,4 | -6,0 | 72,0 | |
| bevétel: | 511,0 | 325,2 | 63,6 | 595,2 | 420,2 | 70,6 |
| kiadás: | 508,8 | 293,6 | 57,7 | 601,2 | 348,2 | 57,9 |
| Társadalombiztosítási alapok egyenlege | -24,9 | 33,7 | | 0,0 | 25,7 | |
| bevétel: | 5 009,4 | 3 319,7 | 66,3 | 5 023,0 | 3 405,9 | 67,8 |
| kiadás: | 5 034,3 | 3 286,0 | 65,3 | 5 023,0 | 3 380,2 | 67,3 |
| EGYENLEG ÖSSZESEN | -1 218,6 | -914,9 | 75,1 | -761,6 | -274,0 | 36,0 |
| bevétel: | 17 346,5 | 10 424,1 | 60,1 | 16 222,0 | 10 745,2 | 66,2 |
| kiadás: | 18 565,1 | 11 339,0 | 61,1 | 16 983,6 | 11 019,2 | 64,9 |

I. A KÖZPONTI ALRENDSZER PÉNZÜGYI FOLYAMATAINAK ALAKULÁSA

1. A FŐBB BEVÉTELEK

A központi alrendszer augusztus végi 10 745,2 milliárd forintot kitevő bevételei az előző év azonos időszakához képest 321,1 milliárd forinttal magasabb összegben alakultak. A vizsgált időszakban lényegesen növekedtek az elmúlt évhez képest a társasági adóból, az általános forgalmi adóból, a személyi jövedelemadóból és a szociális hozzájárulási adóból és járulékokból származó bevételek, az uniós támogatások utólagos megtérítése következtében pedig szintén jelentős összegű bevétel folyt be a költségvetésbe. Egyes bevételek viszont, elsősorban a fejezeti kezelésű előirányzatok uniós bevételei és a kamatbevételek, elmaradtak az egy évvel ezelőtti összegtől.

A központi alrendszer főbb bevételeinek megoszlása



A bevételek közül a **társasági adóból** az év első nyolc hónapjában 370,9 milliárd forint bevétel keletkezett, ami az előző év azonos időszakának értékét 156,1 milliárd forinttal haladta meg. Az előző év azonos időszakához viszonyított jelentős bevételi többlet háttérében a vállalkozások növekedési adóhiteleihez és az előző évről szóló adóbevallások benyújtásához kapcsolódó magasabb befizetések állnak. Ezeket a hatásokat részben ellensúlyozza a januári és júniusi kiutalások magas szintje, ami a 2015. decemberi adóelőlegekről, illetve az adóbevallások alapján fizetendő adóról való rendelkezések pénzforgalmi teljesítésének köszönhető. A bevételek alakulását a lenti táblázat szemlélteti:

Társaságiadó-bevétel alakulása (milliárd forint)

| Megnevezés | 2015. I-VIII. hó | 2016. I-VIII. hó | Eltérés | |
|-----------------|---------------------|---------------------|--------------|--------------|
| | | | Mrd Ft | % |
| Befizetés | 292,5 | 505,6 | 213,1 | 172,9 |
| Kiutalás | 77,7 | 134,7 | 57,0 | 173,4 |
| Egyenleg | 214,8 | 370,9 | 156,1 | 172,7 |

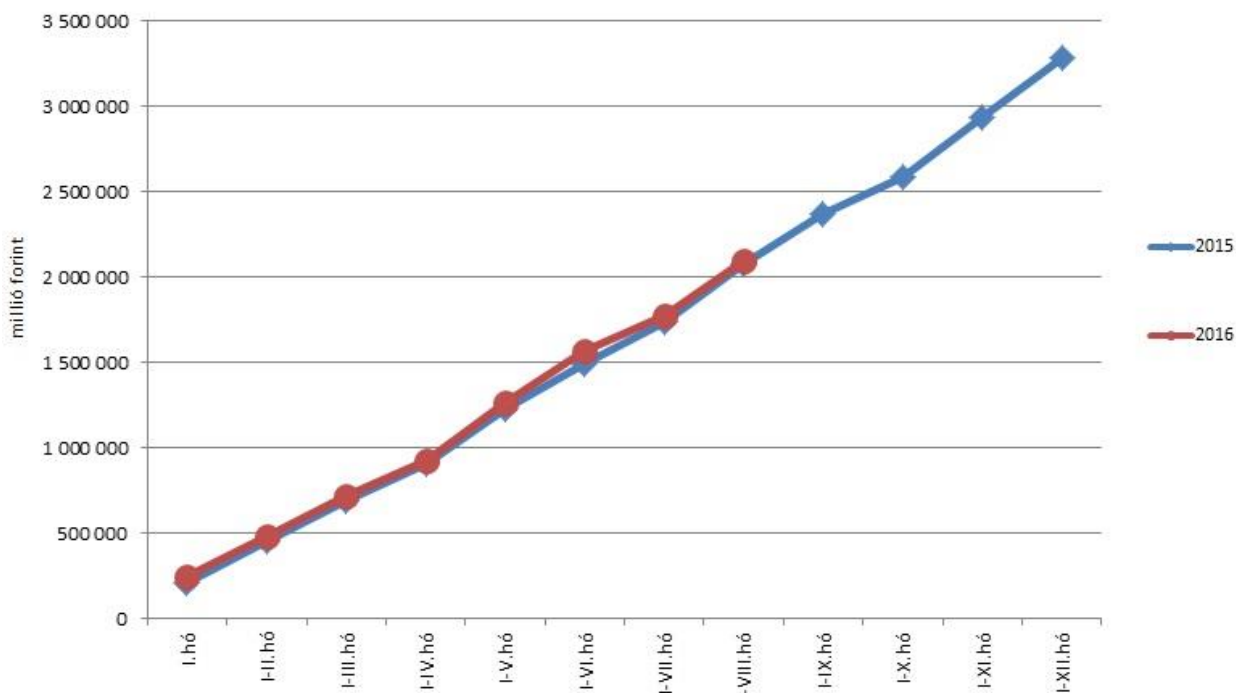
Az **egyéb központosított bevételekből** augusztus végéig összesen 276,2 milliárd forint bevétel teljesült, amely az éves előirányzat 74,8%-át teszi ki. Ezen belül kiemelendő az elektronikus útdíj 100,2 milliárd forintot kitevő összege.

Egyéb központosított bevételek alakulása (millió forint)

| Megnevezés | 2015. I-VIII. hó | 2016. I-VIII. hó | Eltérés | |
|-----------------------------------|---------------------|---------------------|-----------------|--------------|
| | | | millió Ft | % |
| Rehabilitációs hozzájárulás | 49 909,0 | 52 555,9 | 2 646,9 | 105,3 |
| Környezetvédelmi termékdíjak | 35 045,7 | 37 423,0 | 2 377,3 | 106,8 |
| Vízkeszletjárulék | 8 651,7 | 9 104,3 | 452,6 | 105,2 |
| Hulladéklerakási járulék | 7 823,0 | 6 309,2 | -1 513,8 | 80,6 |
| Elektronikus útdíj | 93 407,4 | 100 224,9 | 6 817,5 | 107,3 |
| Korkedvezmény-biztosítási járulék | 2 191,4 | 33,1 | -2 158,3 | 1,5 |
| Időalapú útdíj | 33 533,0 | 43 715,6 | 10 182,6 | 130,4 |
| Bírságok | 19 816,0 | 24 163,9 | 4 347,9 | 121,9 |
| Egyéb összesen | 3 303,0 | 2 688,2 | -614,8 | 81,4 |
| Összesen | 253 680,2 | 276 218,1 | 22 537,9 | 108,9 |

Az év első nyolc hónapjában az **általános forgalmi adóból** 2096,9 milliárd forint bevétel keletkezett a költségvetésnek, ami az egy évvel korábbi bevételt 18,1 milliárd forinttal haladta meg. Az általános forgalmiadó-bevételek alakulását az alábbi grafikon mutatja be:

Általános forgalmi adó



A befizetések és a kiutalások alakulása a következők szerint változott:

Általános forgalmiadó-bevétel alakulása (milliárd forint)

| Megnevezés | 2015. I-VIII. hó | 2016. I-VIII. hó | Eltérés | |
|------------------|---------------------|---------------------|-------------|--------------|
| | | | Mrd Ft | % |
| Befizetés | 3 580,3 | 3 653,2 | 72,9 | 102,0 |
| Kiutalás | 1 501,5 | 1 556,3 | 54,8 | 103,6 |
| Egyenleg | 2 078,8 | 2 096,9 | 18,1 | 100,9 |

A befizetések növekedése a belföldi és az importáfa-bevételnek köszönhető, melyet részben kompenzált a dohánytermékek utáni alacsonyabb befizetés. A belföldi befizetés növekedése jellemzően a kereskedelmi szektorhoz köthető, valamint szerepet játszottak a 2007-2013-as EU költségvetési ciklus utolsó évének meghatározott projektjeihez kapcsolódó elszámolások. Az import utáni befizetések növekedését a forgalom bővülése okozta. A dohánytermékek utáni bevételek csökkenésének hátterében az alacsonyabb dohányadó-jegy-elviteli adatok állnak. A kiutalások 2016. évi emelkedése elsősorban a befizetések növekedésének köszönhető, melynek következtében a magasabb befizetéseket magasabb kiutalások kísérték.

A **jövedéki adóból** származó bevétel augusztus végéig 638,8 milliárd forintot tett ki, amely az egy évvel korábbi bevételnél 4,0 milliárd forinttal magasabb. A bevételek megoszlása a következők szerint alakult:

Jövedékiadó-bevétel alakulása (milliárd forint)

| Megnevezés | 2015. I-VIII. hó | 2016. I-VIII. hó | Eltérés | |
|--|---------------------|---------------------|------------|--------------|
| | | | Mrd Ft | % |
| Üzemanyag jövedéki adó | 367,8 | 378,3 | 10,5 | 102,9 |
| Dohánygyártmány jövedéki adó | 207,4 | 199,8 | -7,6 | 96,3 |
| Szeszesital, egyéb termék jövedéki adó | 59,6 | 60,7 | 1,1 | 101,8 |
| Jövedéki adók összesen | 634,8 | 638,8 | 4,0 | 100,6 |

Az üzemanyagok esetében a befizetések 2016. évi emelkedését az üzemanyag-forgalom növekedése, valamint a visszatérítések csökkenése magyarázza. A dohánygyártmányok jövedéki adójánál az alacsonyabb teljesülés hátterében a dohányadó-jegy-elviteli adatok állnak. A szeszesitaloknál és egyéb termékeknél a kisebb mértékű növekedés hátterében a forgalom növekedése áll. A két év összehasonlítását befolyásolja, hogy a népegészségügyi termékadó alkoholtermékekre történő kiterjesztését megelőző 2014. év végi készletezés hatása a 2015. januári bevételekben jelentkezett.

A **pénzügyi tranzakciós illetékből** származó bevétel augusztus végéig 130,7 milliárd forintot tett ki, amely az egy évvel korábbi bevételnél 11,2 milliárd forinttal alacsonyabb. A csökkenés hátterében az illetékköteles tranzakciók körét érintő, 2015 januárjában életbe lépő jogszabályváltozások áthúzó hatása, valamint a fogyasztói kölcsönszerződések forintra átváltásával kapcsolatos kötelezettségcsökkentés bevételre gyakorolt negatív hatása áll.

A **személyi jövedelemadó** államháztartási szintű bevétele az év első nyolc hónapjában 1133,0 milliárd forint volt, amely 15,6 milliárd forinttal magasabb az egy évvel korábbi összegnél. A bázisidőszaktól való eltérés oka a magasabb bérkiáramlás miatti befizetésnövekedés, illetve az ezzel ellentétes hatású szja-kulcs-csökkentés volt.

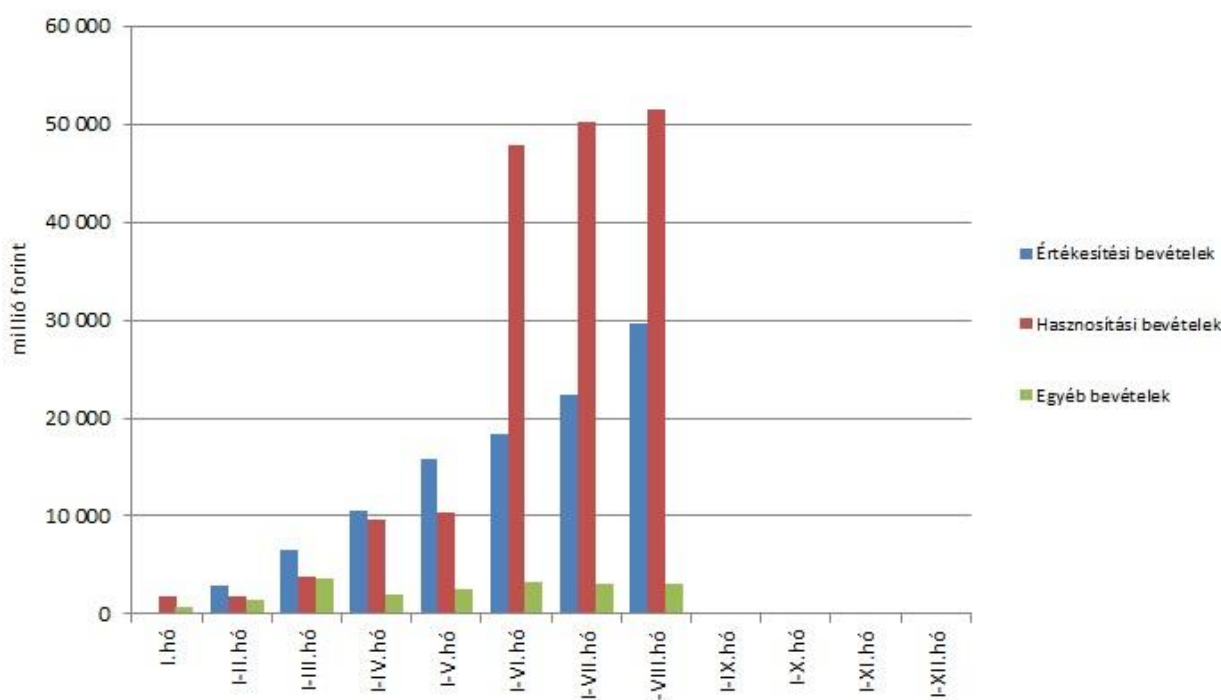
Az előző év azonos időszakához képest a befizetések és a kiutalások arányát a következő táblázat részletezi:

Személyijövedelemadó-bevétel alakulása (milliárd forint)

| Megnevezés | 2015. I-VIII. hó | 2016. I-VIII. hó | Eltérés | |
|------------------|---------------------|---------------------|-------------|--------------|
| | | | Mrd Ft | % |
| Befizetés | 1 193,2 | 1 218,0 | 24,8 | 102,1 |
| Kiutalás | 75,8 | 85,0 | 9,2 | 112,1 |
| Egyenleg | 1 117,4 | 1 133,0 | 15,6 | 101,4 |

Az **állami vagyonnal kapcsolatos befizetések** első nyolchavi összege 84,1 milliárd forint volt, melynek főbb tételeit a következő diagram szemlélteti. A bevételek nagyobb részét a hasznosítási jellegű tételek adják, ezek között a meghatározó nagyságrendet az osztalékbefizetések jelentik. Az értékesítési bevételek összege az ingatlan- (köztük a termőföld) eladásokból és a kibocsátási egységek értékesítéséből eredő befizetések között oszlik meg.

Állami vagyonnal kapcsolatos befizetések a 2016. évben



Az **egyéb bevételek** összege augusztus végéig 48,2 milliárd forintot tett ki, mely már most többszörösen meghaladja az éves törvényi előírányt. A túlteljesülés fő oka, hogy az 1779/2015. (X. 27.), az 1049/2016. (II. 15.) és az 1174/2016. (IV. 11.) Korm. határozatok alapján az előző évi maradványok átcsoportosításának technikai

lebonyolításával kapcsolatban pótelőirányzat ellensúlyozása címen összesen több mint 38 milliárd forint került elszámolásra az egyéb bevételek között.

A **szociális hozzájárulási adóból és járulékokból** származó I-VIII. havi bevételek alakulását a következő táblázat mutatja be:

A szociális hozzájárulási adóból és járulékokból származó bevételek alakulása (milliárd forint)

| Megnevezés | 2015. I-VIII. hó | Az alap I-VIII. havi bevételén belüli aránya (%) | 2016. I-VIII. hó | Az alap I-VIII. havi bevételén belüli aránya (%) | Eltérés | |
|------------------------------|---------------------|---|---------------------|---|-----------|-------|
| | | | | | Mrd Ft | % |
| Nyugdíjbiztosítási Alap | 2008,9 | 98,9 | 2032,1 | 98,9 | 23,2 | 101,2 |
| Egészségbiztosítási Alap | 661,3 | 51,4 | 811,7 | 60,1 | 150,4 | 122,7 |
| Nemzeti Foglalkoztatási Alap | 95,5 | 41,8 | 124,6 | 38,4 | 29,1 | 130,5 |
| Összesen | 2765,7 | | 2968,4 | | 202,7 | 107,3 |

A **Nyugdíjbiztosítási Alap** I-VIII. havi bevételeinek döntő része, 98,9%-a a **szociális hozzájárulási adóból és járulékokból** származik. Ezen befizetések az előző év azonos időszakához képest 23,2 milliárd forinttal magasabb összegben teljesültek, melynek oka a foglalkoztatottság jelentős mértékű javulása és a munkanélküliség csökkenése következtében a vártnál magasabb bérkiáramlás volt. Az előző évi adatokkal történő összehasonlítás során azt is figyelembe kell venni, hogy megváltozott a szociális hozzájárulási adó megosztási aránya a társadalombiztosítás két pénzügyi alapja között. A Nyugdíjbiztosítási Alap részesedése 2015-ről 2016-ra 85,46%-ról 79,43%-ra, majd 2016. július 1-jétől 74,30%-ra csökkent.

Az **Egészségbiztosítási Alap** esetében a **szociális hozzájárulási adóból és járulékokból** (munkáltatói és biztosított egészségbiztosítási járulék) származó I-VIII. havi bevétel az alap összes bevételének 60,1%-át tette ki. Az előző év azonos időszakához viszonyított többletbevétel indoka, hogy az Egészségbiztosítási Alap 2016. január 1-jétől a szociális hozzájárulási adóból – az előző évi 14,54% helyett – 20,57%-ban részesült. 2016. július 1-jétől a szociális hozzájárulási adó 20,53%-a illeti meg az Egészségbiztosítási Alapot.

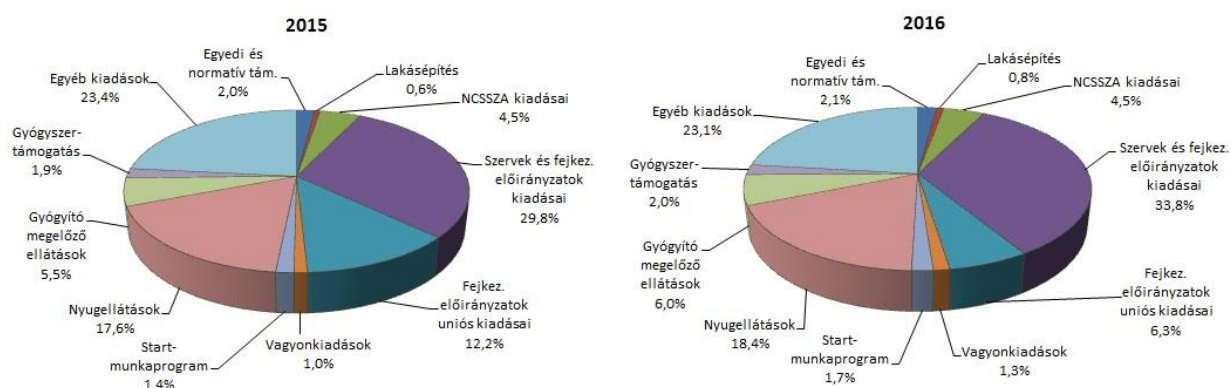
A 2016. évi költségvetési törvényt módosító 2016. évi LXXVI. törvény szerint a szociális hozzájárulási adó 2016. évben, július 1-jét követően megfizetett összegének 5,17%-a a **Nemzeti Foglalkoztatási Alapot** (NFA) illeti meg, melyből augusztus végéig 22,5 milliárd forint bevétel származott az alapnak. A fennmaradó 102,1 milliárd forintot pedig az egészségbiztosítási és munkaerőpiaci járulék NFA-t megillető hányada tette ki. Ezzel szemben 2015-ben az NFA 95,5 milliárd forintot kitevő bevétel csak a járulékból származott.

Az **egészségügyi hozzájárulásból** augusztus végéig 126,0 milliárd forint bevétel származott, amely 8,2 milliárd forinttal haladta meg az előző év azonos időszakának összegét.

2. A FŐBB KIADÁSOK

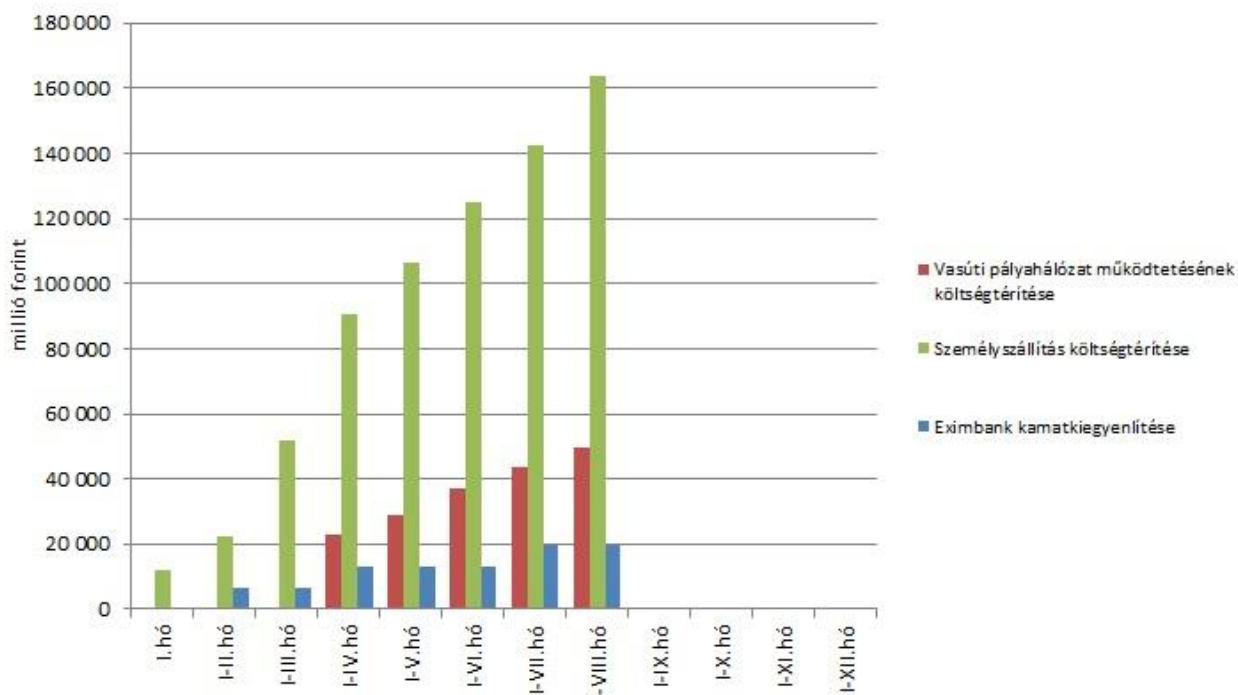
A központi alrendszer első nyolchavi, 11 019,2 milliárd forint összegű kiadásai 319,8 milliárd forinttal teljesültek alacsonyabb összegben, mint az elmúlt év azonos időszakában, mely főként a szakmai fejezeti kezelésű előirányzatok uniós kiadásainak előző évhez viszonyított mérséklődésével függ össze. Emellett jelentős mértékben elmaradtak a 2015. évi augusztus végi kiadásoktól a társadalombiztosítási ellátásokhoz történő garancia és hozzájárulások, a kamatkidadások, valamint az EU költségvetéséhez történő hozzájárulások is.

A központi alrendszer főbb kiadásainak megoszlása



Az **egyedi és normatív támogatásokra** fordított kiadások az év első nyolc hónapjában 232,7 milliárd forintot tettek ki, amely 1,1%-kal haladta meg az előző év azonos időszakában történt teljesítés értékét. A kiadások meghatározó tételeit a közösségi közlekedés, illetve a vasúti pályahálózatok működtetésének finanszírozását illetően közszolgáltatási szerződésekben, az Eximbank Zrt.-nek fizetett kamatkiegyenlítés esetében jogszabályban meghatározott ütemezés alapján fizeti az állam. A főbb tételek alakulását a következő diagram szemlélteti:

Egyedi és normatív támogatások a 2016. évben



A **lakásépítési támogatásokra** fordított kiadások a 2016. év első nyolc hónapjában 87,4 milliárd forintot tettek ki, ami 27,6%-kal magasabb a 2015. év azonos időszakához viszonyítva. Az eltérés legfőbb oka, hogy 2015. február 1-jével a devizahitel-adósok tartozásállományát forintosították. További eltérést okoz a tavalyi évhez képest egyrészt a 2015. július 1-jétől bevezetett családi otthonteremtési kedvezmény, amelyet 2016. január 1-jével tovább bővítettek, másrészt olyan egyéb tényezők együttes hatása is befolyásolja a kiadásokat, mint az árfolyam és a referenciahozamok, valamint az egyes konstrukciót igénybe vevők létszámának változása.

A **Nemzeti Család- és Szociálpolitikai Alap (NCSSZA)** a családi támogatásokat, a korhatár alatti ellátásokat, a jövedelempótló és jövedelemkiegészítő szociális támogatásokat, valamint a különféle jogcímen adott térítéseket tartalmazza. A főbb támogatásokat a következő táblázat részletezi.

A Nemzeti Család-és Szociálpolitikai Alap kiadásainak alakulása (milliárd forint)

| Megnevezés | 2015. I-VIII. hó | 2016. I-VIII. hó | Eltérés | |
|--|---------------------|---------------------|--------------|--------------|
| | | | Mrd Ft | % |
| Családi támogatások | 312,2 | 310,5 | -1,7 | 99,5 |
| <i>Ebből:</i> | | | | |
| <i> családi pótlék</i> | 242,5 | 240,1 | -2,4 | 99,0 |
| <i> gyermekgondozási segély/gyermekgondozást segítő ellátás</i> | 47,0 | 47,7 | 0,7 | 101,5 |
| Korhatár alatti ellátások | 93,5 | 80,1 | -13,4 | 85,7 |
| <i>Ebből:</i> | | | | |
| <i> korhatár előtti ellátás és balettművészeti életjáradék</i> | 39,6 | 27,3 | -12,3 | 68,9 |
| <i> szolgálati járandóság</i> | 53,9 | 52,8 | -1,1 | 98,0 |
| Jövedelempótló és jövedelemkiegészítő szociális támogatások | 91,0 | 91,1 | 0,1 | 100,1 |
| <i>Ebből:</i> | | | | |
| <i> járási szociális feladatok ellátása</i> | 45,1 | 46,1 | 1,0 | 102,2 |
| <i> fogyatékosági támogatás és vakok személyi járadéka</i> | 25,2 | 25,8 | 0,6 | 102,4 |
| <i> politikai rehabilitációs és más nyugdíj-kiegészítések</i> | 9,9 | 9,0 | -0,9 | 90,9 |
| Különféle jogcímen adott térítések | 16,4 | 15,4 | -1,0 | 93,9 |
| <i>Ebből:</i> | | | | |
| <i> közgyógyellátás</i> | 11,7 | 10,6 | -1,1 | 90,6 |
| Összesen | 513,1 | 497,1 | -16,0 | 96,9 |

A **családi támogatások** esetében a korábban elindult Népesedéspolitikai Akció hatékonyan segíti elő a kedvező demográfiai folyamatokat. A gyermekgondozási segély/gyermekgondozást segítő ellátás tekintetében jelentkező növekedés 2016-ban folyamatosan, elhúzódva érvényesül. E hónapban kiemelhető, hogy a Magyar Államkincstár a zökkenőmentes iskolakezdés érdekében – a tavalyi évhez hasonlóan – már augusztus végén átutalta a szeptember havi családtámogatások kifizetéséhez szükséges összeget, amely 33,0 milliárd forintot tett ki. A gyermekek védelméről és a gyámügyi igazgatásról szóló 1997. évi XXXI. törvény alapján szintén augusztus hónapban került kifizetésre az évente két alkalommal járó természetbeni gyermekvédelmi támogatás és pótlék első üteme. Ezzel a pénzbeli és természetbeni gyermekvédelmi támogatásokra idén átutalt összeg már meghaladta a 2,3 milliárd forintot. A **korhatár alatti ellátások** esetében a csökkenés döntő részben a korhatár előtti ellátásoknál következett be, tekintettel arra, hogy az érintettek időközben betöltötték a rájuk vonatkozó nyugdíjkorhatárt, így teljes jogú öregségi nyugdíjra lettek jogosultak. (Ezen létszámcsökkenés hatása meghaladta az ellátások januárban végrehajtott emelésének (1,6%) a hatását.) A **jövedelempótló és jövedelemkiegészítő szociális támogatások** közül a járási szociális feladatok ellátására fordított összeg 2,2%-kal alakult magasabban az előző év azonos időszakához képest. 2015. januártól az NCSSZA kiadásai között jelenik meg a járási szociális feladatok ellátása, amely az ápolási díj és az időskorúak járadéka mellett 2015. márciustól a foglalkoztatást helyettesítő támogatás, valamint az újonnan bevezetett egészségkárosodási és gyermekfelügyeleti támogatás forrását is tartalmazza. A fogyatékosági támogatásnál és a megváltozott munkaképességűek keresetkiegészítésénél - a családtámogatásokhoz hasonlóan - a szeptemberi ellátás már augusztusban kifizetésre került, melynek összege 2,9 milliárd forintot tett ki. A

fogyatékosági támogatás és a vakok személyi járadéka esetében a 2,4%-os növekedést döntő többségében az ellátások nyugdíjmelés mértékének megfelelő indexálása okozta.

A **helyi önkormányzatok támogatása** 2016. augusztus végéig összesen 433,8 milliárd forintban teljesült, amely 28,4 milliárd forinttal magasabb az előző év azonos időszakához viszonyítva. A helyi önkormányzatok 2016. évi feladataihoz a hatályos költségvetési törvény 674,3 milliárd forint állami támogatást biztosít, amely a 2015. évi törvényi módosított előirányzatot 18,3 milliárd forinttal haladja meg. Az eltérés több tényező ellentétes hatásának az eredménye. A helyi önkormányzatok támogatását csökkentette a segélyezési ellátások járási hivatalokhoz történő áttelepítése, az önkormányzatok és társulásaik európai uniós fejlesztési pályázatai saját forrás kiegészítésének és a fővárosi közösségi közlekedés támogatásának csökkentése. Ezzel ellentétben az előirányzatot növelte a gyermekétkeztetési támogatások körének bővülése, az óvodapedagógusok bérének, valamint egyes fejlesztési jogcímek támogatásának emelése. A jelentősebb tételeket a következő táblázat mutatja:

A helyi önkormányzatok támogatásának alakulása (milliárd forint)

| Megnevezés | 2015. I-VIII. hó | 2016. I-VIII. hó | Eltérés | |
|--|---------------------|---------------------|-------------|--------------|
| | | | Mrd Ft | % |
| A helyi önkormányzatok általános működésének és ágazati feladatainak támogatása | 366,3 | 368,2 | 1,9 | 100,5 |
| <i>helyi önkormányzatok működésének általános támogatása</i> | 103,0 | 103,9 | 0,9 | 100,9 |
| <i>települési önkormányzatok egyes köznevelési feladatainak támogatása</i> | 108,4 | 115,2 | 6,8 | 106,3 |
| <i>települési önkormányzatok szociális, gyermekjóléti és gyermekétkeztetési feladatainak támogatása</i> | 133,0 | 127,0 | -6,0 | 95,5 |
| <i>települési önkormányzatok kulturális feladatainak támogatása</i> | 21,9 | 22,1 | 0,2 | 100,9 |
| Helyi önkormányzatok kiegészítő támogatása | 25,3 | 34,1 | 8,8 | 134,8 |
| Költségvetési szerveknél foglalkoztatottak kompenzációja | 6,1 | 5,2 | -0,9 | 85,2 |
| Szociális ágazati kiegészítő pótlék támogatása* | 3,0 | 4,9 | 1,9 | 163,3 |
| Támogató szolgáltatások, közösségi ellátások, utcai szociális munka és a Biztos Kezdet Gyerekház működésének támogatása** | - | 1,0 | 1,0 | - |
| Év közben létrejött új jogcímek kiadásai*** | 4,7 | 20,4 | 15,7 | 434,0 |
| Összesen | 405,4 | 433,8 | 28,4 | 107,0 |

*A szociális ágazati kiegészítő pótlék 2015. 07. 01-jén került bevezetésre.

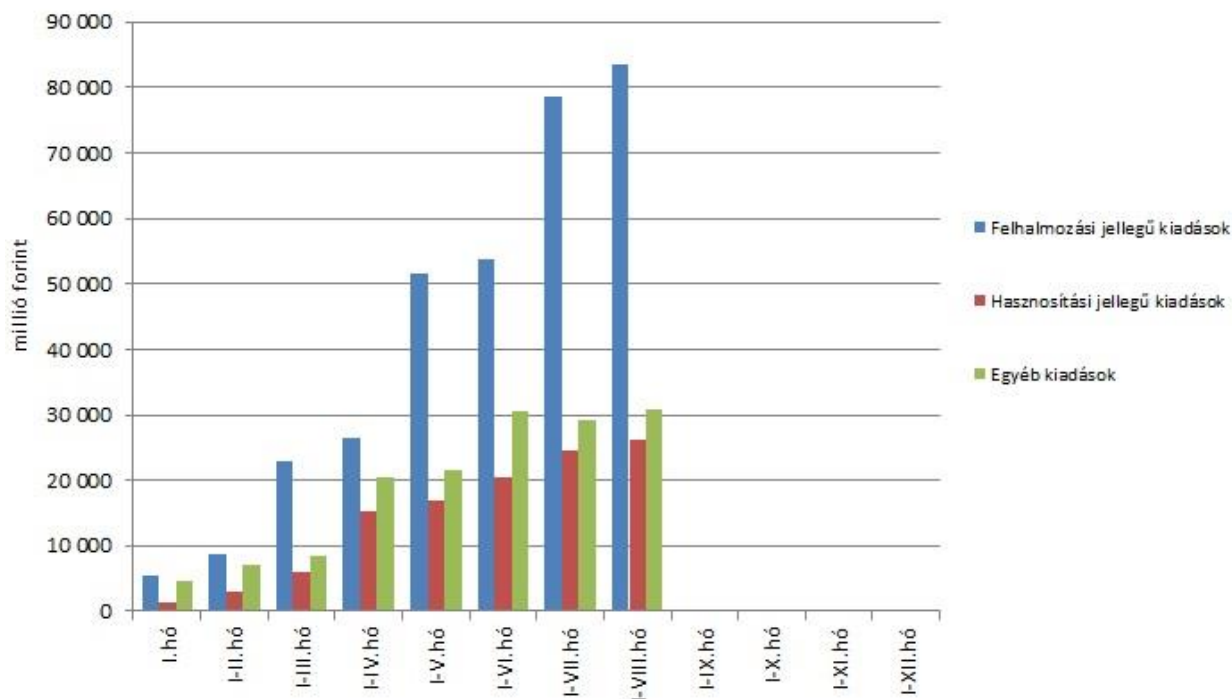
**2016. 01. 01-jétől tartoznak a helyi önkormányzatok feladatai közé a támogató szolgáltatások, a közösségi ellátások, az utcai szociális munka és a Biztos Kezdet Gyerekház működésének támogatása.

***2016. I-VIII. hóban jelentős összeg került biztosításra az önkormányzatok feladatainak támogatására.

A hozzájárulás az EU költségvetéséhez mérlegsoron az év első nyolc hónapjában teljesített összeg (187,3 milliárd forint) a tervezettnél megfelelően alakult. A 2015. évhez viszonyított elmaradás oka továbbra is egyrészt az, hogy a januári befizetést jelentősen csökkentette a 2015. évi uniós költségvetés utolsó módosításának érvényesítése, másrészt az Európai Bizottság idén februárban és áprilisban is arányaiban kevesebb forrást hívott be az előirányzathoz képest, mint a tavalyi év ugyanezen időszakában.

Az **állami vagyonnal kapcsolatos kiadások** első nyolchavi összege 140,4 milliárd forint volt, amelynek nagyságrendjét az állami vagyonnal kapcsolatos ingatlanberuházások és az állami tulajdonú társaságokkal kapcsolatos kiadások határozták meg. A vagyonkiadások főbb tételeit a következő grafikon mutatja:

Állami vagyonnal kapcsolatos kiadások a 2016. évben



Az elkülönített állami pénzalapok kiadásai közül jelentősebb összeget tett ki a **Nemzeti Foglalkoztatási Alapból finanszírozott Start-munkaprogram** kiadása, mely augusztus végéig 183,1 milliárd forintban alakult. Ez az előző év azonos időszakában teljesített összeget 23,0 milliárd forinttal haladta meg. Az új programok március elejétől indultak, és a programok indulásával összefüggően nagyobb összegű előleget adott át az alap a felhasználók részére. Így az új programok finanszírozása révén magasabb az idei teljesítés.

A társadalombiztosítás pénzügyi alapjain belül nagyságrendileg kiemelkedő tétel volt a **Nyugdíjbiztosítási Alapnál a nyugellátásokra** fordított 2026,6 milliárd forint. A kifizetések tartalmazzák a 2015. december 31-ig megállapított ellátásokra vonatkozó január havi 1,6%-os nyugdíjemelés összegét. Az előző év azonos időszakához képest a nyugdíjakra 34,7 milliárd forinttal, 1,7%-kal költött többet a költségvetés, ezen belül a nők 40 éves szolgálati jogviszonyával igényelhető ellátására 18,3 milliárd forinttal, 15,6%-kal magasabb összeg került kifizetésre, mint a tavalyi év első nyolc hónapjában.

Az **Egészségbiztosítási Alap** összes kiadásának 29%-át a **pénzbeli ellátásokra** fordított összeg adta. Az ellátások részletes bemutatását a következő táblázat tartalmazza:

Az Egészségbiztosítási Alap pénzbeli ellátásokra fordított kiadásainak alakulása (milliárd forint)

| Megnevezés | 2015. I-VIII. hó | 2016. I-VIII. hó | Eltérés | |
|--|---------------------|---------------------|-------------|--------------|
| | | | Mrd Ft | % |
| Pénzbeli ellátások | 374,3 | 389,4 | 15,1 | 104,0 |
| <i>Ebből:</i> | | | | |
| <i>Rokkantsági, rehabilitációs ellátások</i> | 214,3 | 208,0 | -6,3 | 97,1 |
| <i>Gyermekgondozási díj</i> | 74,8 | 85,4 | 10,6 | 114,2 |
| <i>Táppénz</i> | 49,3 | 57,3 | 8,0 | 116,2 |

Az Egészségbiztosítási Alapon belül a legnagyobb kiadási előirányzatot képező **gyógyító-megelőző ellátásra** augusztus végéig kifizetett összeg 658,4 milliárd forint volt, amely 4,8%-kal haladta meg az egy évvel ezelőtti kiadásokat. Augusztustól – januárig visszamenőleg – a területi ellátási kötelezettségű háziiorvosi szolgálatok, valamint a védőnői és fogászati szolgáltatók magasabb összegű díjazásban részesülnek.

3. A KÖZPONTI KÖLTSÉGVETÉSI SZERVEK ÉS FEJEZETI KEZELÉSŰ ELŐIRÁNYZATOK ALAKULÁSA

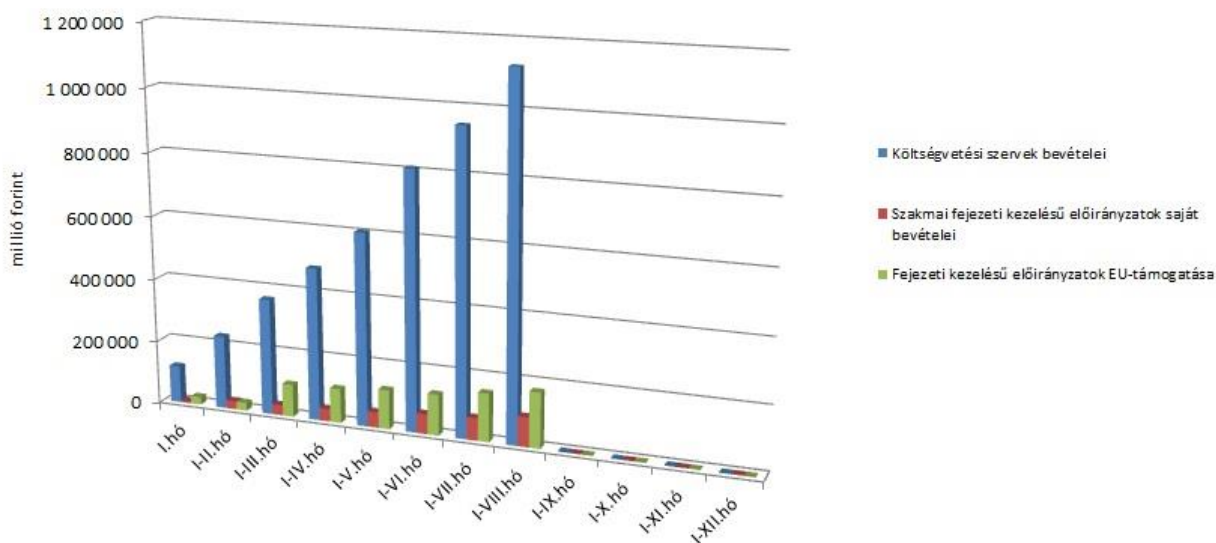
2016 első nyolc hónapjában a **központi költségvetési szervek bevételei** összesen 1123,7 milliárd forintot tettek ki, mely 8,5%-kal magasabb a 2015. év első nyolchavi bevételeinél. Az intézmények bevételei közül 475,3 milliárd forint az Országos Egészségbiztosítási Pénztár által az intézményeknek utalt támogatás, lényegesen meghaladva a tavalyi évi e célú támogatásokat. További jelentősebb tételek a következők: 20,1 milliárd forint jóváírás a Honvédelmi Minisztérium és a Belügyminisztérium intézményeinél a Belügyminisztérium „Tömeges bevándorlás kezeléséhez kapcsolódó kiadások” törvénysoráról, 12,0 milliárd forint bevétel a Nemzeti Sportközpontoknál a Nemzeti Fejlesztési Minisztérium „Sportlétesítmények fejlesztése és kezelése” alcímbe tartozó törvénysorairól, valamint 8,8 milliárd forint az Országos Környezetvédelmi és Természetvédelmi Főfelügyelőségnél jóváírt összeg a Földművelésügyi Minisztérium „Hulladék-gazdálkodási feladatok támogatása” törvénysorról.

A **szakmai fejezeti kezelésű előirányzatok** esetében a **hazai forrásból származó bevételek összege** 2016 első nyolc hónapjában 93,4 milliárd forint volt, mely 29,2 milliárd forinttal magasabb az előző év azonos időszakához képest. Ebből 24,9 milliárd forintot tettek ki az uniós fejlesztések operatív programjai előirányzat-felhasználási keretszámlájára a lebonyolítási számlákról visszautalt összegek, hozzávetőlegesen 4,7 milliárd forint volt a kormányhatározatok alapján történt maradványátvételek összege, valamint 3,8 milliárd forint jóváírás történt a „Társadalmi Megújulás Operatív Program – Nemzeti Foglalkoztatási Alap” törvénysoron.

Az **uniós előirányzatokon** a 2016. év első nyolc hónapjában 174,3 milliárd forint bevétel keletkezett. Az EU-támogatások elmaradásának oka egyrészt, hogy a 2007-2013-as programozási időszak operatív programjainak lezárása miatt a hozzájuk kapcsolódó EU-támogatás 2016-ban már csak nagyon minimális összegben várható. Az uniós szabályoknak megfelelően az EU-támogatások utolsó 5%-át az Európai Bizottság csak a programok végső zárását követően, várhatóan 2018-tól utalja át hazánknak. Továbbá a 2014-2020-as programozási időszak operatív programjaihoz kapcsolódóan az EU-támogatásokat csak a kifizetések felfutásával párhuzamosan, szeptembertől kezdődően lehet a költségvetésbe beforgatni. A Nemzeti Stratégiai Referenciakeret (a továbbiakban: NSRK) operatív programjainál keletkezett 156,3 milliárd forintos bevétel jelentős része a Környezet és Energia Operatív Programhoz (80,3 milliárd forint), a Gazdaságfejlesztés Operatív Programhoz (22,9 milliárd forint), a Regionális Operatív Programokhoz (20,0 milliárd forint), valamint a Társadalmi Infrastruktúra Operatív Programhoz (13,7 milliárd forint) kapcsolódik.

A 2016. évi, együttesen 1391,4 milliárd forint összegű bevételek megoszlását a következő grafikonon szemlélteti:

Költségvetési szervek és fejezeti kezelésű előirányzatok bevételei a 2016. évben



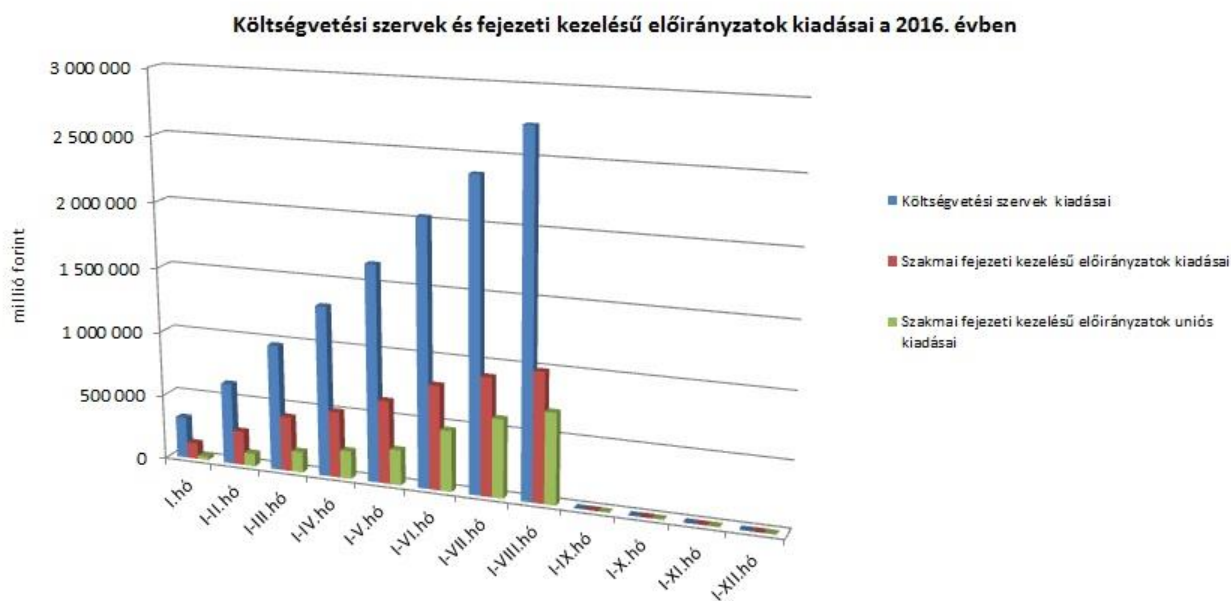
A **költségvetési szervek kiadásai** 2016 első nyolc hónapjában 2734,9 milliárd forintot tettek ki, mely 3,8%-kal magasabb a 2015. január-augusztusi kiadásoknál. Az intézmények teljesítéséből 1717,9 milliárd forintot tett ki a személyi juttatásokra és szociális hozzájárulási adóra, a munkaadókat terhelő járulékokra kifizetett összeg, mely 124,0 milliárd forinttal haladta meg az előző év azonos időszakában e célra folyósított összeget. Ezenkívül az alábbi nagyobb összegű kifizetések történtek: 20,3 milliárd forint a külképviseletek január-szeptember havi devizaállományára a Külképviseletek Igazgatásánál, 17,8 milliárd forint a Honvédelmi Minisztérium Védelemgazdasági Hivatal költségvetéséből Gripen bérleti díjakra, valamint 10,6 milliárd forint a Nemzeti Közlekedési Hatóság költségvetési törvényben meghatározott befizetése a központi költségvetés részére.

A **szakmai fejezeti kezelésű előirányzatokon belül a hazai forrásból finanszírozott kifizetések** 2016. első nyolchavi teljesítése 988,4 milliárd forintot tett ki, amely 32,1%-kal magasabb, mint az előző év azonos időszakában kifizetett összeg. Ezen időszak kiadásaiból az alábbi tételek emelhetők ki: 204,1 milliárd forint kifizetés normatív finanszírozásra (köznevelési célú humánszolgáltatás és működési támogatás, nem állami felsőoktatási intézmények támogatása, hit- és erkölcsoktatás, tankönyvtámogatás, köznevelési szerződések, szociális célú humánszolgáltatások támogatása), 73,3 milliárd forint az autópálya rendelkezésre állási díj, 65,2 milliárd forint utalása a Nemzeti Fejlesztési Minisztérium „Közúthálózat fenntartás és működtetés”, valamint „Útdíjrendszerek működtetése” törvénysorokról, 62,6 milliárd forint utalása a Földművelésügyi Minisztérium „Folyó kiadások és jövedelemtámogatások” törvénysor terhére, 62,0 milliárd forint kifizetése a Nemzeti Fejlesztési Minisztérium „Közúthálózat felújítása” fejezeti kezelésű előirányzatról, 24,0 milliárd forint az egyes megyei jogú városok fejlesztési célú támogatása a Miniszterelnökség fejezetnél, 22,4 milliárd forint kifizetés a Nemzeti Fejlesztési Minisztérium fejezetnél a „Kiemelt közúti projektek” és a „Kiemelt közúti beruházások” törvénysorok terhére, valamint 20,1 milliárd forint a Belügyminisztérium „Tömeges bevándorlás kezeléséhez kapcsolódó kiadások” törvénysor terhére történő utalások összege a Belügyminisztérium és a Honvédelmi Minisztérium intézményei javára. Az eltérésben többek között szerepet játszottak a

Miniszterelnökség fejezet által támogatott egyes megyei jogú városok fejlesztésére, a Nemzeti Fejlesztési Minisztérium fejezetben közúthálózat felújítására, fenntartására és működtetésére, az útdíjrendszerek működtetésére, valamint a közútfejlesztési projektek finanszírozására kifizetett összegek, valamint a tömeges bevándorlás kezelésével kapcsolatos kiadások.

Az **uniós programok** előirányzatain 2016 első nyolc hónapjában összesen 696,7 milliárd forint kifizetés történt. Az uniós kiadási előirányzatokon belül az NSRK sorai 266,8 milliárd forintban teljesültek. Az operatív programok közül a Közlekedés Operatív Program (113,0 milliárd forint) teljesített a legjobban, melyet a Környezet és Energia Operatív Program követett (40,0 milliárd forint). Az új, 2014-2020-as programozási időszak operatív programjaihoz (Széchenyi 2020-as programok) kapcsolódó kifizetések felfutása megkezdődött (összesen 387,9 milliárd forint kifizetés történt), és az ősz folyamán a kifizetések további emelkedése várható. Az új operatív programok közül januártól augusztusig a Gazdaságfejlesztési és Innovációs Operatív Program fizetett ki a legtöbbet (166,1 milliárd forint), míg az Integrált Közlekedésfejlesztési Operatív Program esetében 99,2 milliárd forint kifizetés történt.

A **2016. évi, együttesen 4420,0 milliárd forint összegű kiadások** megoszlását a következő grafikon szemlélteti:



4. KAMATEGYENLEG

A bevételek és kiadások egyenlegeként adódó 626,2 milliárd forint összegű **nettó kamatkiadás** 5,3 milliárd forinttal lett magasabb az előző év azonos időszakához képest, mely a kamatfizetések éven belüli eltérő lefutásával magyarázható.

A kamategyenleg összetétele (milliárd forint)

| | I-VIII. hó | |
|---|--------------|--------------|
| | 2015 | 2016 |
| 1. Bevétel | 179,3 | 80,6 |
| 1.1. Forint | 179,7 | 81,4 |
| <i>1.1.1. Államkötvények kamata</i> | 171,8 | 75,8 |
| <i>1.1.2. Kincstárjegyek kamata</i> | 0,2 | 1,6 |
| <i>1.1.3. KESZ forintbetét kamata</i> | 7,7 | 4,0 |
| 1.2. Deviza | -0,4 | -0,8 |
| <i>1.2.1. Devizaszámla kamatelszámolása</i> | -0,4 | -0,8 |
| | | |
| 2. Kiadás | 800,2 | 706,8 |
| 2.1 Forint | 574,1 | 507,8 |
| <i>2.1.1. Forinthitelek kamata</i> | 10,9 | 12,3 |
| <i>2.1.2. Államkötvények kamata</i> | 497,9 | 441,4 |
| <i>2.1.3. Kincstárjegyek kamata</i> | 65,3 | 54,1 |
| <i>2.1.4. Egyéb függő tételek</i> | 0,0 | 0,0 |
| 2.2. Deviza | 226,1 | 199,0 |
| <i>2.2.1. Devizahitelek kamata</i> | 32,0 | 27,7 |
| <i>2.2.2. Devizakötvények kamata</i> | 194,1 | 171,3 |
| | | |
| 3. Kamategyenleg | 620,9 | 626,2 |

II. AZ ÁLLAMHÁZTARTÁS KÖZPONTI ALRENDSZERÉNEK FINANSZÍROZÁSA

1. Állományi adatok

A központi költségvetés adóssága augusztus végéig 158,6 milliárd forinttal növekedett négy, egymást részben ellensúlyozó tényező következtében:

- **Az első tényező** a kedvező piaci helyzetben megvalósított nettó forintkibocsátás – döntően a lakosságnak közvetlenül értékesített állampapírokból – 1589,9 milliárd forint összegben, ami a költségvetés éves hiányát és részben a lejáró devizaadósságot finanszírozza. A Kincstári Egységes Számla ennek következtében 577,2 milliárd forinttal növekedett az év végéhez képest.
- **A második – előbbivel ellentétes hatású – csökkentő tényező** a nettódevizalejárat 1208,0 milliárd forint értékben, amit forintkibocsátások finanszíroztak.
- **A harmadik, ami csökkentő hatású tényező,** a forint árfolyamának az elmúlt év végéhez képest bekövetkezett erősödése, amely az adósság devizában fennálló részének forintban számított nyilvántartási értékét 60,9 milliárd forinttal csökkentette.
- **A negyedik, amely szintén csökkentő hatású tényező,** a deviza-keresztárfolyamok változása, ami az állam partnerkockázatát csökkentő mark-to-market betétállományokat csökkentette 162,4 milliárd forint összegben.

Az előzetes adatok szerint augusztus végén a **központi költségvetés forint- és devizaadóssága** az alábbiak szerint alakult:

A központi költségvetés adósságának alakulása 2016-ban, milliárd forint

| | 2015 december 31. | | kibocsátás (növekedés) | törlesztés (csökkenés) | egyéb változás | nettó változás | 2016. augusztus | | változás százalékpont |
|--------------------------------------|----------------------|------------------|---------------------------|---------------------------|-------------------|-----------------|-----------------|---------------|--------------------------|
| | előzetes állomány | Megoszlás (%) | | | | | I-VIII. hónap | | |
| 1. Forint | 16 207,9 | 65,62 | 6 958,8 | 5 368,8 | 0,0 | 1 589,9 | 17 797,9 | 71,60 | 5,98 |
| 1.1. Hitel | 694,1 | 2,81 | 150,4 | 0,0 | 0,0 | 150,4 | 844,5 | 3,40 | 0,59 |
| 1.1.1. Külföldi | 694,1 | 2,81 | 150,4 | 0,0 | 0,0 | 150,4 | 844,5 | 3,40 | 0,59 |
| 1.1.2. Belföldi | 0,0 | 0,00 | 0,0 | 0,0 | 0,0 | 0,0 | 0,0 | 0,00 | 0,00 |
| 1.2. Állampapír | 15 513,8 | 62,81 | 6 808,3 | 5 368,8 | 0,0 | 1 439,5 | 16 953,3 | 68,20 | 5,39 |
| 1.2.1. Piaci értékesítésű | 15 462,3 | 62,60 | 6 808,3 | 5 358,1 | 0,0 | 1 450,2 | 16 912,5 | 68,04 | 5,43 |
| 1.2.1.1. Kötvény | 11 043,4 | 44,71 | 1 680,0 | 1 624,0 | 0,0 | 56,0 | 11 099,4 | 44,65 | -0,06 |
| 1.2.1.2. Diszkontkincstárjegy | 901,6 | 3,65 | 2 340,1 | 2 043,5 | 0,0 | 296,5 | 1 198,1 | 4,82 | 1,17 |
| 1.2.1.3. Lakossági állampapír | 3 517,4 | 14,24 | 2 788,3 | 1 690,7 | 0,0 | 1 097,6 | 4 615,0 | 18,57 | 4,32 |
| 1.2.2. Nem piaci értékesítésű | 51,5 | 0,21 | 0,0 | 10,7 | 0,0 | -10,7 | 40,8 | 0,16 | -0,04 |
| 2. Deviza | 7 735,8 | 31,32 | 125,3 | 1 333,4 | -60,9 | -1 268,9 | 6 466,9 | 26,01 | -5,30 |
| 2.1. Hitel | 1 696,8 | 6,87 | 0,0 | 483,3 | -12,8 | -496,1 | 1 200,7 | 4,83 | -2,04 |
| 2.1.1. Külföldi | 1 614,2 | 6,54 | 0,0 | 479,5 | -12,0 | -491,4 | 1 122,8 | 4,52 | -2,02 |
| 2.1.1.1. Nemzetközi hitelcsomag (EU) | 469,7 | 1,90 | 0,0 | 469,4 | -0,3 | -469,7 | 0,0 | 0,00 | -1,90 |
| 2.1.1.2. Egyéb | 1 144,5 | 4,63 | 0,0 | 10,1 | -11,6 | -21,7 | 1 122,8 | 4,52 | -0,12 |
| 2.1.2. Belföldi | 82,6 | 0,33 | 0,0 | 3,9 | -0,9 | -4,7 | 77,8 | 0,31 | -0,02 |
| 2.2. Állampapír | 6 039,0 | 24,45 | 125,3 | 850,0 | -48,0 | -772,8 | 5 266,2 | 21,18 | -3,26 |
| 2.2.1. Külföldi | 5 198,9 | 21,05 | 42,3 | 543,1 | -45,1 | -545,9 | 4 653,0 | 18,72 | -2,33 |
| 2.2.1.1. Devizakötvény | 5 198,9 | 21,05 | 42,3 | 543,1 | -45,1 | -545,9 | 4 653,0 | 18,72 | -2,33 |
| 2.2.2. Belföldi | 840,1 | 3,40 | 83,0 | 307,0 | -2,9 | -226,9 | 613,2 | 2,47 | -0,93 |
| 2.2.2.1. Devizakötvény | 840,1 | 3,40 | 83,0 | 307,0 | -2,9 | -226,9 | 613,2 | 2,47 | -0,93 |
| Összesen | 23 943,7 | 96,94 | 7 084,1 | 6 702,2 | -60,9 | 321,0 | 24 264,7 | 97,61 | 0,67 |
| Egyéb kötelezettség | 756,0 | 3,06 | 1 134,8 | 1 288,3 | -8,9 | -162,4 | 593,6 | 2,39 | -0,67 |
| MINDÖSSZESEN | 24 699,7 | 100,00 | 8 218,9 | 7 990,5 | -69,8 | 158,6 | 24 858,4 | 100,00 | 0,00 |

Megjegyzés: a táblában szereplő tizedes eltérések kerekítésből adódnak.

A központi költségvetés devizaadóssága augusztus végéig 1268,9 milliárd forinttal 6466,9 milliárd forintra csökkent az elmúlt év végéhez képest. A devizaadósság részaránya a 2015. év végi 31,3%-os szintről 26%-os szintre csökkent a teljes adósságon belül.

A költségvetés forintadóssága augusztus végéig 1589,9 milliárd forinttal nőtt, és 17 797,9 milliárd forintot ért el, a forintrészarány elérte a teljes államadósság 71,6%-át. 2015 decemberében ez az arány 65,6% volt.

Augusztus végén a lakossági állampapírok állománya 4615,0 milliárd forintot tett ki, ami 1097,6 milliárd forint növekedést jelent 2015. december vége óta. Ez döntően két tényezőre vezethető vissza. A lakossági ügyfelek által vásárolható, egy évnél hosszabb futamidejű *Prémium Magyar Államkötvény* és a *Bónusz Magyar Államkötvény* együttes állománya 2016. augusztus végén 197,7 milliárd forintos ez évi növekedés hatására 1396,0 milliárd forintot tett ki. Megfigyelhető tehát, hogy a lakosság a hosszabb futamidejű állampapírokat is keresi. A kamatozó kincstárjegyek állománya 2762,0 milliárd forint volt augusztus végén, ami 865,0 milliárd forinttal haladta meg az év végi állományt.

A külföldi befektetők állampapír állománya augusztusban 58,6 milliárd forinttal növekedett az előző hónaphoz képest. A külföldi állomány 99,9%-a, 3618,8 milliárd forint államkötvény és 0,1%-a, 2,5 milliárd forint diszkontkincstárjegy. A külföldi állomány átlagos hátralévő futamideje nem változott az előző hónaphoz képest, augusztus végén 5,6 év volt.

A deviza-államadósság kockázatainak csökkentése érdekében az ÁKK Zrt. swap műveleteket köt, amiből az adósságállomány részét képezik az ezen ügyletek után az ÁKK Zrt.-nél elhelyezésre kerülő fedezeti összegek (az ún. mark-to-market betétek) az egyéb kötelezettségek soron. Az elmúlt években az egyéb devizák (főként az USD, illetve a CHF) jelentősen felértékelődtek az euróhoz képest, az emiatt keletkező többletadósságot viszont a swapkötéssel sikerült kizárni. A vizsgált időszakban az egyéb kötelezettségek állománya 162,4 milliárd forinttal csökkent, és augusztus végén 593,6 milliárd forintot tett ki, ami a teljes államadósság 2,4%-át teszi ki.

2. Kamatok, hozamok alakulása

A diszkontkincstárjegyek augusztusi aukcióin a havi átlagos fedezettség az előző havi 2,5-ről 2,0-re mérséklődött. *A kötvényaukciókon* a fedezettség az előző havi 3,5-ről 2,6-re csökkent.

A 3 hónapos diszkontkincstárjegy utolsó augusztusi aukcióján az átlaghozam az egy hónappal korábbi aukcióhoz viszonyítva 14 bázisponttal csökkent, és 0,39%-ot tett ki. *A 12 hónapos kincstárjegy* utolsó augusztusi aukcióján a kialakult átlaghozam 0,63% lett, amely 4 bázisponttal magasabb a júliusi értéknél.

A 3 éves kötvényaukción a hozam 6 bázisponttal 1,36%-ra csökkent az utolsó júliusi aukción kialakult átlaghozamhoz viszonyítva. *Az 5 éves kötvény* utolsó augusztusi aukcióján az átlaghozam 1,89%-ot ért el, ami 18 bázisponttal alacsonyabb az utolsó júliusi aukcióhoz képest. *A 10 éves kötvény* 2,93%-os átlaghozama 1 bázisponttal maradt el az utolsó júliusi aukción kialakult átlaghozamtól.