

**T Á J É K O Z T A T Ó**<sup>\*</sup>  
*az államháztartás központi alrendszerének  
2016. szeptember végi helyzetéről*

**2016. október**

---

<sup>\*</sup> Az államháztartás központi alrendszerének havonkénti részletes adatai megtalálhatók a Magyar Államkincstár honlapján (<http://www.allamkincstar.gov.hu>).

## ÖSSZEFOGLALÁS

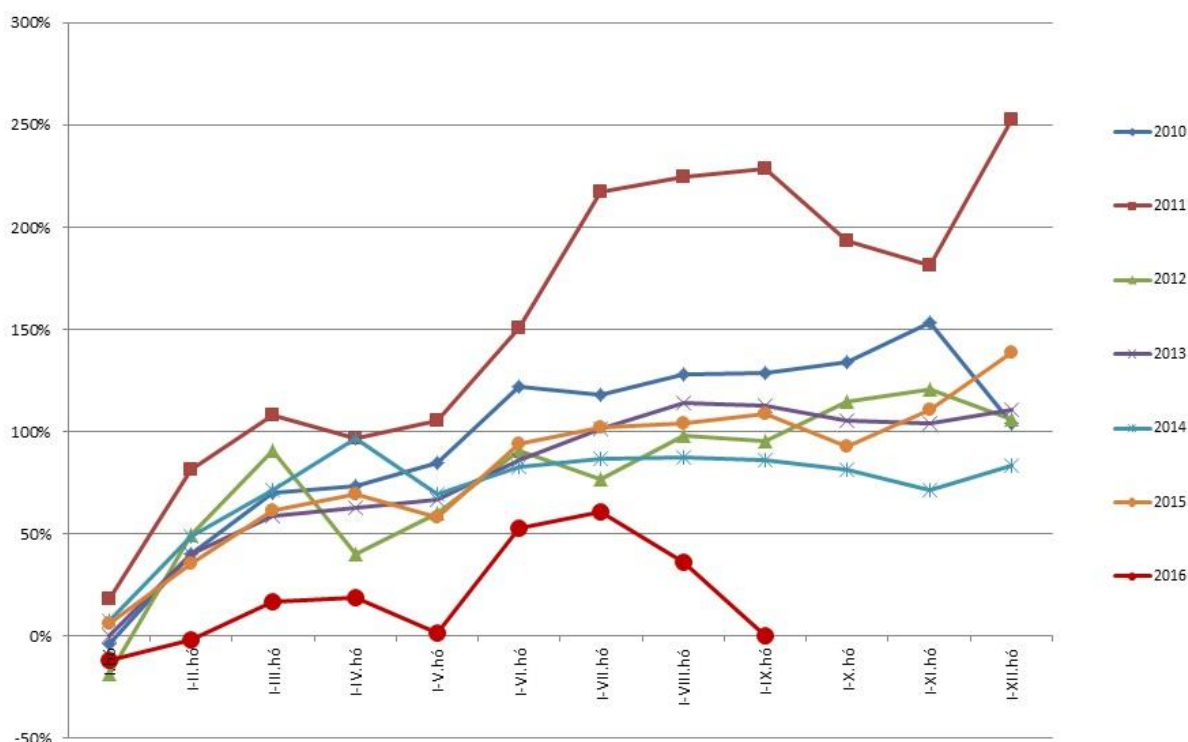
A kormány felelős gazdaságpolitikájának köszönhetően – hasonlóan az elmúlt hónapokhoz – szeptember végén is rendkívül alacsony szintre, 2,4 milliárd forintra csökkent az államháztartás központi alrendszerének halmozott hiánya, ami ugyancsak másfél évtizedes rekordnak számít. Az utóbbi időszak kedvező folyamatai tükrében már egyre biztosabb, hogy az év végére kitűzött uniós módszertan szerinti hiánycél az eredeti tervekhez képest kedvezőbben alakul, így a kormány a GDP 2%-áról annak 1,7%-ára módosította azt.

Az idei év eddig eltelt kilenc hónapjában a központi költségvetés 95,5 milliárd forintos hiányt, a társadalombiztosítás pénzügyi alapjai 21,3 milliárd forintos, az elkülönített állami pénzalapok pedig 71,8 milliárd forintos többletet mutattak, miközben csak a szeptembert tekintve 271,6 milliárd forintos többletet láthatunk a központi alrendszer egészében. Összehasonlításként: egy évvel korábban a január-szeptemberi halmozott hiány 954,6 milliárd forint volt, míg a kilencedik havi deficit 39,7 milliárd forintot tett ki. A két év azonos időszakát jellemző adatok eltérése egyrészt azzal magyarázható, hogy amíg tavaly a költségvetés maximálisan teljesítette a kedvezményezettek felé az uniós kifizetéseket, ezeket az Európai Unió a nemzeti büdzsének most téríti meg; másrészt pedig az idei magasabb bevételeknek és alacsonyabb kiadásoknak köszönhetően rendkívül stabil az államháztartás helyzete. Ez utóbbi volt az egyik legfőbb indoka annak, hogy a Fitch Ratings és a Standard & Poor's listáján Magyarország hivatalosan ismét befektetésre ajánlott kategóriába került, ahogy azt a piaci szereplők véleménye már régen igazolta.

Hónapról-hónapra minden olyan mutató kedvezően alakul, amellyel objektíven jellemezhető a hazai nemzetgazdaság helyzete: immár másfél évtizedes mélypontra a hiány, csökken az államadósság, valamint az uniós átlagot meghaladja a gazdasági növekedés. Történelmi mélységben a munkanélküliség – soha annyi embernek nem volt munkája a rendszerváltást követően, mint napjainkban –, miközben a reálbérek is folyamatosan emelkednek, míg a kedvező inflációs környezetben megőrzi vásárlóerejét. Mindez érdemben járul hozzá a fogyasztás bővüléséhez, ezáltal pedig – a gazdaság fehérítését célzó kormányzati intézkedések (online pénztárgépek, EKAER) mellett – a költségvetés bevételeinek fenntartásához. Az államháztartást továbbra is fegyelmezett gazdálkodás jellemzi.

A fentiek figyelembevételével kijelenthetjük, hogy az idei évre – a szeptember 30-án benyújtott EDP-jelentésben már jelzett – a GDP 1,7%-ára módosított uniós módszertan szerinti hiánycél maximálisan összhangban van a reálgazdasági és az államháztartási folyamatokkal, így annak elérése teljesíthető.

**A központi alrendszer egyenlege  
az előirányzat százalékában**



Az államháztartás központi alrendszerének szeptember végi főbb pénzforgalmi adatai a következők:

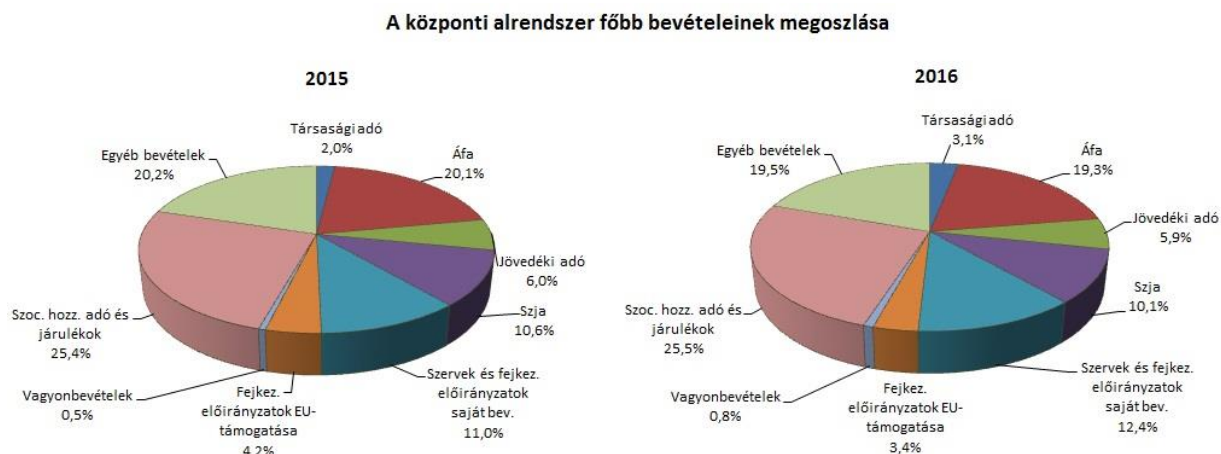
	milliárd forintban		Index (%)	milliárd forintban		Index (%)
	2015. évi előzetes tény milliárd forintban (1)	2015. I-IX. hó tény milliárd forintban (2)	előzetes tény=100% (2/1)	2016. évi törvényi módosított előirányzat milliárd forintban (1)	2016. I-IX. hó tény milliárd forintban (2)	előirányzat=100% (2/1)
<b>Központi költségvetés egyenlege</b>	<b>-1 213,9</b>	<b>-1 006,6</b>	82,9	<b>-755,6</b>	<b>-95,5</b>	12,6
bevétel:	11 975,8	7 738,7	64,6	10 603,8	8 250,5	77,8
kiadás:	13 189,7	8 745,3	66,3	11 359,4	8 346,0	73,5
<b>Elkülönített állami pénzalapok egyenlege</b>	<b>2,2</b>	<b>22,1</b>	1 004,5	<b>-6,0</b>	<b>71,8</b>	
bevétel:	511,0	361,2	70,7	595,2	462,4	77,7
kiadás:	508,8	339,1	66,6	601,2	390,6	65,0
<b>Társadalombiztosítási alapok egyenlege</b>	<b>-25,5</b>	<b>29,9</b>		<b>0,0</b>	<b>21,3</b>	
bevétel:	5 010,3	3 727,5	74,4	5 023,0	3 819,2	76,0
kiadás:	5 035,8	3 697,6	73,4	5 023,0	3 797,9	75,6
<b>EGYENLEG ÖSSZESEN</b>	<b>-1 237,2</b>	<b>-954,6</b>	77,2	<b>-761,6</b>	<b>-2,4</b>	0,3
bevétel:	17 497,1	11 827,4	67,6	16 222,0	12 532,1	77,3
kiadás:	18 734,3	12 782,0	68,2	16 983,6	12 534,5	73,8

# I.

## A KÖZPONTI ALRENDSZER PÉNZÜGYI FOLYAMATAINAK ALAKULÁSA

### 1. A FŐBB BEVÉTELEK

A központi alrendszer szeptember végi, 12 532,1 milliárd forintot kitevő bevételei az előző év azonos időszakához képest 704,7 milliárd forinttal magasabb összegben alakultak. A vizsgált időszakban lényegesen növekedtek az elmúlt évhez képest a társasági adóból, az általános forgalmi adóból, a jövedéki adóból, a személyi jövedelemadóból, a szociális hozzájárulási adóból és járulékokból származó bevételek, valamint az állami vagyonnal kapcsolatos befizetések is. A fejezeti kezelésű előirányzatok uniós bevételei elmaradtak az egy évvel ezelőtti összegtől, melynek alakulásában szerepet játszik az, hogy a 2007-2013-as programidőszak programjaira az uniós utalás idén már nem ezen a mérlegsoron, hanem az „Uniós támogatások utólagos megtérítése” soron teljesült.



A bevételek közül a **társasági adóból** az év első kilenc hónapjában 388,2 milliárd forint bevétel keletkezett, ami az előző év azonos időszaki értékét 155,3 milliárd forinttal haladta meg. Az előző év azonos időszakához viszonyított jelentős bevételi többlet hátterében a vállalkozások növekedési adóhiteleihez és az előző évről szóló adóbevallások benyújtásához kapcsolódó befizetések állnak. Ezeket a hatásokat részben ellensúlyozza a januári és júniusi kiutalások magas szintje, ami a 2015. decemberi adóelőlegekről, illetve az adóbevallások alapján fizetendő adóról való rendelkezések pénzforgalmi teljesítésének köszönhető. A bevételek alakulását a következő táblázat szemlélteti:

**Társaságiadó-bevétel alakulása (milliárd forint)**

Megnevezés	2015. I-IX. hó	2016. I-IX. hó	Eltérés	
			Mrd Ft	%
<b>Befizetés</b>	316,5	537,2	220,7	169,7
<b>Kiutalás</b>	83,6	149,0	65,4	178,2
<b>Egyenleg</b>	<b>232,9</b>	<b>388,2</b>	<b>155,3</b>	<b>166,7</b>

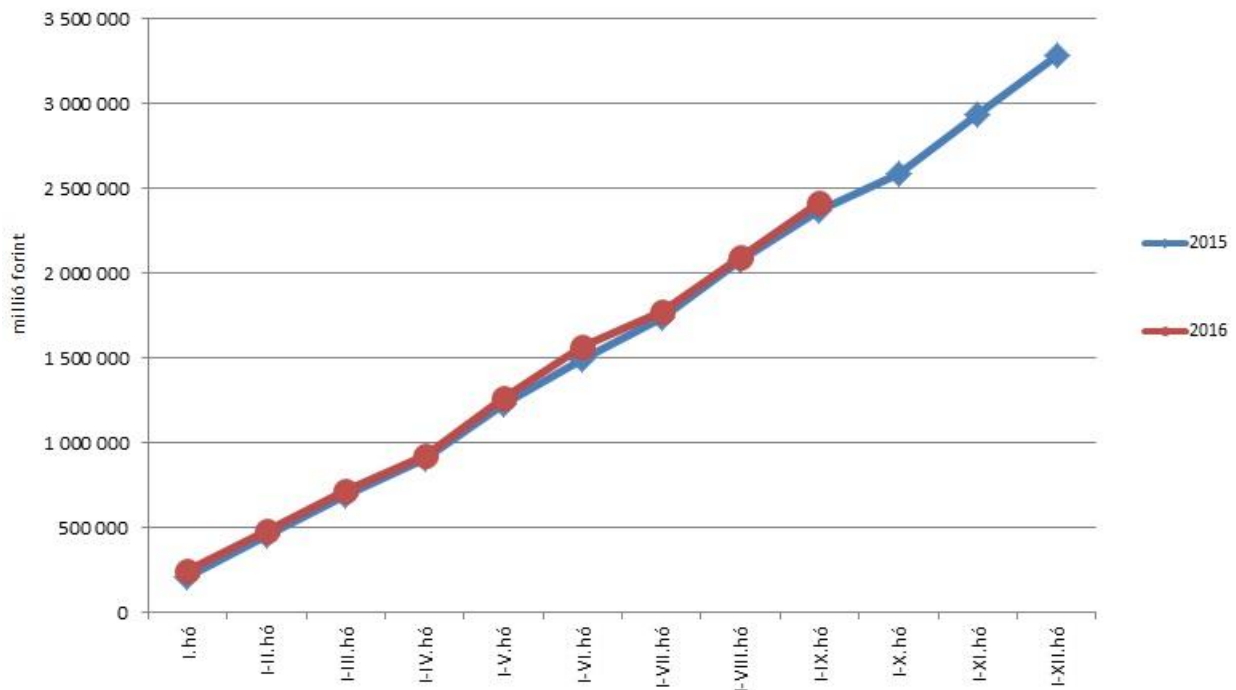
Az **egyéb központosított bevételekből** szeptember végéig összesen 298,9 milliárd forint bevétel teljesült, amely az éves előirányzat 80,9%-át teszi ki. Ezen belül kiemelendő az elektronikus útdíj 113,3 milliárd forintot kitevő összege.

**Egyéb központosított bevételek alakulása (millió forintban)**

Megnevezés	2015. I-IX. hó	2016. I-IX. hó	Eltérés	
			millió forint	%
Rehabilitációs hozzájárulás	50 166,2	52 862,2	2 696,0	105,4
Környezetvédelmi termékdíjak	34 992,0	37 308,4	2 316,4	106,6
Vízkeszletjárulék	8 738,1	9 156,3	418,2	104,8
Hulladéklerakási járulék	7 973,0	6 744,3	-1 228,7	84,6
Elektronikus útdíj	104 743,3	113 344,7	8 601,4	108,2
Korkedvezmény-biztosítási járulék	2 192,3	33,4	-2 158,9	1,5
Időalapú útdíj	38 340,9	48 486,2	10 145,3	126,5
Bírságok	22 019,2	27 536,6	5 517,4	125,1
Egyéb összesen	3 459,3	3 459,8	0,5	100,0
<b>Összesen</b>	<b>272 624,3</b>	<b>298 931,9</b>	<b>26 307,6</b>	<b>109,6</b>

Az év első kilenc hónapjában az **általános forgalmi adóból** 2419,0 milliárd forint bevétele keletkezett a költségvetésnek, ami az egy évvel korábbi bevételt 46,0 milliárd forinttal haladta meg. Az általános forgalmiadó-bevételek alakulását a következő grafikon mutatja be:

### Általános forgalmi adó



A befizetések és a kiutalások alakulása a következők szerint változott:

#### Általános forgalmiadó-bevétel alakulása (milliárd forint)

Megnevezés	2015. I-IX. hó	2016. I-IX. hó	Eltérés	
			Mrd Ft	%
<b>Befizetés</b>	4 018,2	4 114,8	96,6	102,4
<b>Kiutalás</b>	1 645,2	1 695,8	50,6	103,1
<b>Egyenleg</b>	<b>2 373,0</b>	<b>2 419,0</b>	<b>46,0</b>	<b>101,9</b>

A befizetések növekedése a belföldi, import és dohány utáni áfabevételnek köszönhető. A belföldi befizetés növekedése jellemzően a kereskedelmi szektorhoz köthető, valamint szerepet játszottak a 2007-2013-as EU költségvetési ciklus utolsó évének meghatározott projektjeihez kapcsolódó elszámolások. Az import utáni befizetések növekedését a forgalom bővülése okozta. A dohánytermékek utáni bevételek növekedésének háttérében a magasabb dohányadó-jegy-elviteli adatok állnak. A kiutalások 2016. évi emelkedése elsősorban a befizetések növekedésének köszönhető, melynek következtében a magasabb befizetéseket magasabb kiutalások kísérték.

A **jövedéki adóból** származó bevétel az év első kilenc hónapjában 744,9 milliárd forintot tett ki, amely az egy évvel korábbi bevételnél 32,1 milliárd forinttal magasabb. A bevételek megoszlása a következők szerint alakult:

**Jövedékiadó-bevétel alakulása (milliárd forint)**

Megnevezés	2015. I-IX. hó	2016. I-IX. hó	Eltérés	
			Mrd Ft	%
Üzemanyag jövedéki adó	418,9	438,2	19,3	104,6
Dohánygyártmány jövedéki adó	226,4	236,7	10,3	104,5
Szeszesital, egyéb termék jövedéki adó	67,5	70,0	2,5	103,7
<b>Jövedéki adók összesen</b>	<b>712,8</b>	<b>744,9</b>	<b>32,1</b>	<b>104,5</b>

Az üzemanyagok esetében a befizetések 2016. évi emelkedését az üzemanyag forgalmának növekedése, valamint a visszatérítések csökkenése egyaránt magyarázza. A dohánytermékek utáni bevételek növekedésének hátterében a dohányadó-jegy-elviteli adatok állnak. A szeszesitaloknál és egyéb termékeknél a növekedés hátterében a forgalom növekedése áll. A két év összehasonlítását befolyásolja, hogy a népegészségügyi termékadó alkoholtermékekre történő kiterjesztését megelőző 2014. év végi készletezés hatása a 2015. januári bevételekben jelentkezett.

A **pénzügyi tranzakciós illetékből** származó bevétel az év első kilenc hónapjában 152,0 milliárd forintot tett ki, amely az egy évvel korábbi bevételnél 5,2 milliárd forinttal alacsonyabb. A csökkenés hátterében az illetékköteles tranzakciók körét érintő, 2015 januárjában életbe lépő jogszabályváltozások áthúzóó hatása, valamint a fogyasztói kölcsönszerződések forintra átváltásával kapcsolatos kötelezettségcsökkentés bevételre gyakorolt negatív hatása áll.

A **személyi jövedelemadó** államháztartási szintű bevétele az év első kilenc hónapjában 1269,9 milliárd forint volt, amely 17,8 milliárd forinttal magasabb az egy évvel korábbi összegnél. A bázisidőszaktól való eltérés oka a magasabb bérkiáramlás miatti befizetésnövekedés, illetve ezzel ellentétes hatású szja-kulcs-csökkentés.

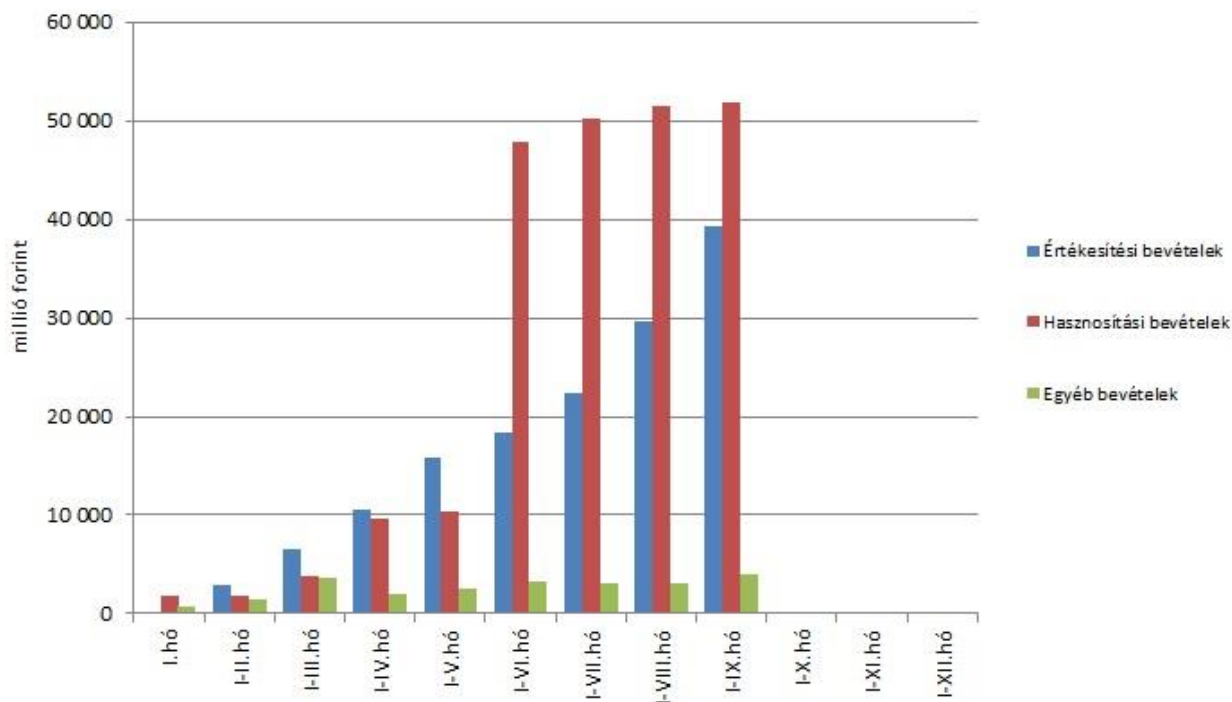
Az előző év azonos időszakához képest a befizetések és a kiutalások arányát a következő táblázat részletezi:

**Személyi jövedelemadó bevétel alakulása (milliárd forint)**

Megnevezés	2015. I-IX. hó	2016. I-IX. hó	Eltérés	
			Mrd Ft	%
<b>Befizetés</b>	1 330,2	1 357,7	27,5	102,1
<b>Kiutalás</b>	78,1	87,8	9,7	112,4
<b>Egyenleg</b>	<b>1 252,1</b>	<b>1 269,9</b>	<b>17,8</b>	<b>101,4</b>

Az **állami vagyonnal kapcsolatos befizetések** első kilenchiavi összege 95,0 milliárd forint volt, melynek főbb tételeit a következő diagram szemlélteti. A bevételek nagyobb részét a hasznosítási jellegű tételek adják, ezek között a meghatározó nagyságrendet az osztalékbefizetések jelentik. Az értékesítési bevételek összege az ingatlan- (köztük a termőföld) eladásokból és a kibocsátási egységek értékesítéséből eredő befizetések között oszlik meg.

## Állami vagyonnal kapcsolatos befizetések a 2016. évben



Az **egyéb bevételek** összege szeptember végéig 49,2 milliárd forintot tett ki, mely már most többszörösen meghaladja az éves törvényi előirányzatot. A túteljesülés fő oka, hogy az 1779/2015. (X. 27.), az 1049/2016. (II. 15.) és az 1174/2016. (IV. 11.) Korm. határozatok alapján az előző évi maradványok átcsoportosításának technikai lebonyolításával kapcsolatban pótelőirányzat ellensúlyozása címen összesen több mint 38 milliárd forint került elszámolásra az egyéb bevételek között.

A **szociális hozzájárulási adóból és járulékokból** származó I-IX. havi bevételek alakulását a következő táblázat mutatja be:

A szociális hozzájárulási adóból és járulékokból származó bevételek alakulása (milliárd forint)

Megnevezés	2015. I-IX. hó	Az alap I-IX. havi bevételén belüli aránya (%)	2016. I-IX. hó	Az alap I-IX. havi bevételén belüli aránya (%)	Eltérés	
					Mrd Ft	%
Nyugdíjbiztosítási Alap	2258,9	98,9	2278,0	98,9	19,1	100,8
Egészségbiztosítási Alap	743,7	51,6	913,6	60,3	169,9	122,8
Nemzeti Foglalkoztatási Alap	107,4	41,6	148,6	41,2	41,2	138,4
<b>Összesen</b>	<b>3110,0</b>		<b>3340,2</b>		<b>230,2</b>	<b>107,4</b>

A **Nyugdíjbiztosítási Alap** I-IX. havi bevételeinek döntő része, 98,9%-a a **szociális hozzájárulási adóból és járulékokból** származik. Ezen befizetések az előző év azonos időszakához képest 19,1 milliárd forinttal magasabb összegben teljesültek, melynek oka a



foglalkoztatottság jelentős mértékű javulása és a munkanélküliség csökkenése következtében a vártnál magasabb bérkiáramlás volt. Az előző évi adatokkal történő összehasonlítás során azt is figyelembe kell venni, hogy megváltozott a szociális hozzájárulási adó megosztási aránya a társadalombiztosítás két pénzügyi alapja között. A Nyugdíjbiztosítási Alap részesedése 2015-ről 2016-ra 85,46%-ról 79,43%-ra, majd 2016. július 1-jétől 74,30%-ra csökkent.

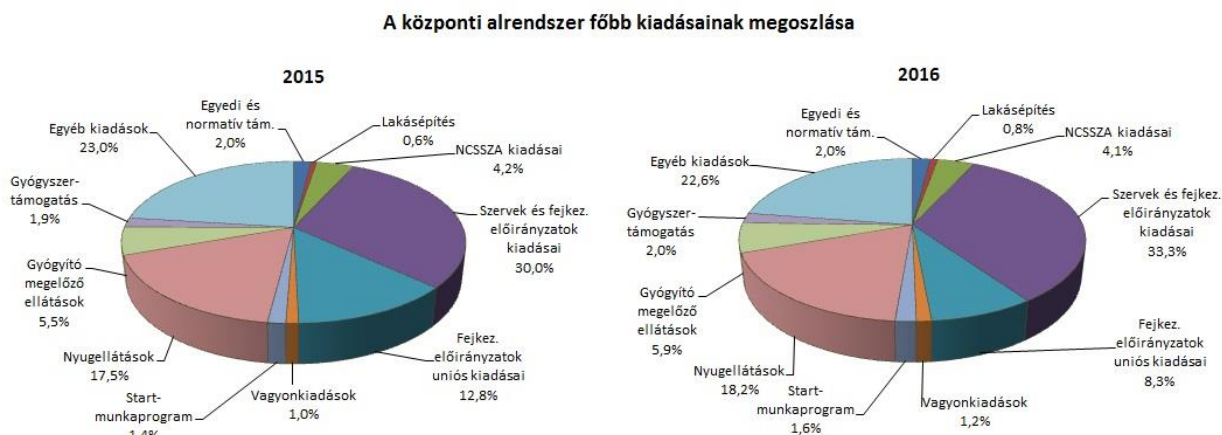
Az **Egészségbiztosítási Alap** esetében a **szociális hozzájárulási adóból és járulékokból** (munkáltatói és biztosított egészségbiztosítási járulék) származó I-IX. havi bevétel az alap összes bevételének 60,3%-át tette ki. Az előző év azonos időszakához viszonyított többletbevétel indoka, hogy az Egészségbiztosítási Alap 2016. január 1-jétől a szociális hozzájárulási adóból – az előző évi 14,54% helyett – 20,57%-ban részesült. 2016. július 1-jétől a szociális hozzájárulási adó 20,53%-a illeti meg az Egészségbiztosítási Alapot.

Az **egészségügyi hozzájárulásból** szeptember végéig 137,1 milliárd forint bevétel származott, amely 8,9 milliárd forinttal haladta meg az előző év azonos időszakának összegét.

A 2016. évi költségvetési törvényt módosító 2016. évi LXXVI. törvény szerint a szociális hozzájárulási adó a 2016. évben, július 1-jét követően megfizetett összegének 5,17 %-a a **Nemzeti Foglalkoztatási Alapot (NFA)** illeti meg, melyből szeptember végéig 33,6 milliárd forint bevétele származott az alapnak. A fennmaradó 115,0 milliárd forintot pedig az egészségbiztosítási és munkaerőpiaci járulék NFA-t megillető hányada tette ki. Ezzel szemben 2015-ben az NFA 107,4 milliárd forintot kitevő bevétele csak a járulékból származott.

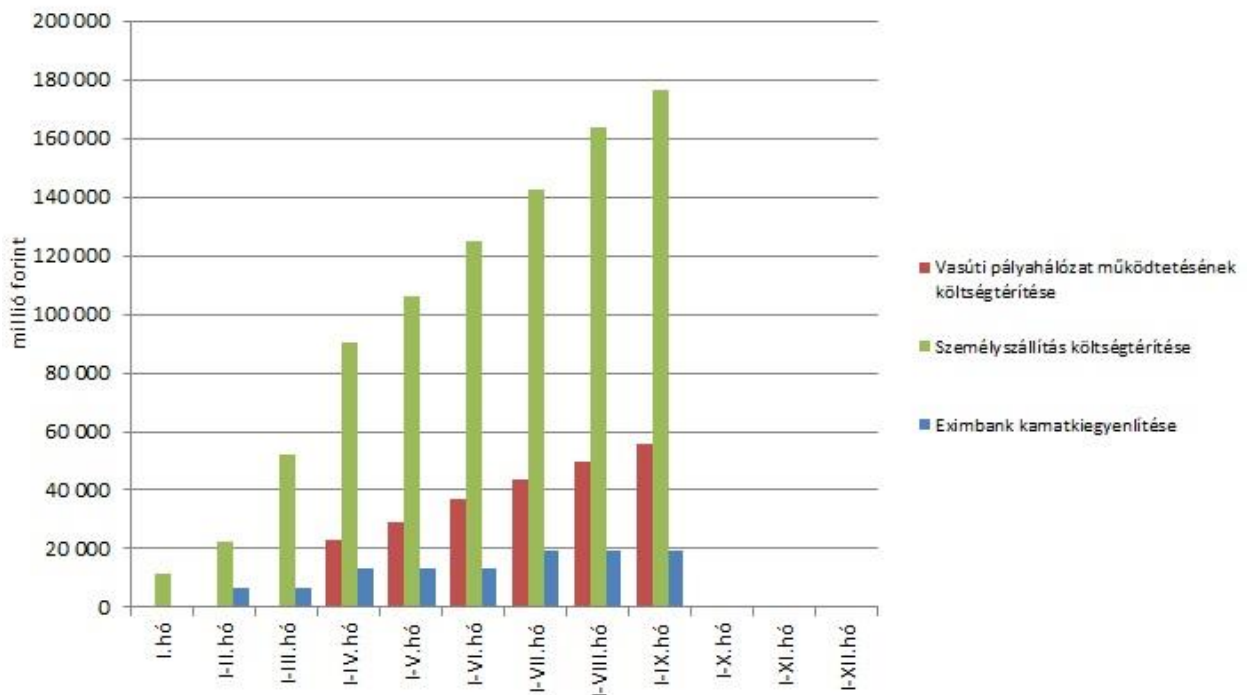
## 2. A FŐBB KIADÁSOK

A központi alrendszer első kilenchevi, 12 534,5 milliárd forint összegű kiadásai 247,5 milliárd forinttal teljesültek alacsonyabb összegben, mint az elmúlt év azonos időszakában, mely főként a szakmai fejezeti kezelésű előirányzatok uniós kiadásainak előző évhez viszonyított mérséklődésével függ össze. Emellett jelentős mértékben elmaradtak a 2015. évi szeptember végi kiadásoktól a társadalombiztosítási ellátásokhoz történő garancia és hozzájárulások, valamint a kamatkiadások is.



Az **egyedi és normatív támogatásokra** fordított kiadások az év első kilenc hónapjában 251,8 milliárd forintot tettek ki, amely összeg minimálisan haladta meg az előző év azonos időszakában történt teljesítés értékét. A kiadások meghatározó tételeit a közösségi közlekedés, illetve a vasúti pályahálózatok működtetésének finanszírozását illetően közszolgáltatási szerződésekben, az Eximbank Zrt.-nek fizetett kamatkiegyenlítés esetében jogszabályban meghatározott ütemezés alapján fizeti az állam. A főbb tételek alakulását a következő diagram szemlélteti:

### Egyedi és normatív támogatások a 2016. évben



A **lakásépítési támogatásokra** fordított kiadások a 2016. év első kilenc hónapjában 102,2 milliárd forintot tettek ki, ami 27,3%-kal magasabb a 2015. év azonos időszakához viszonyítva. Az eltérés legfőbb oka, hogy 2015. február 1-jével a devizahitel-adósok tartozásállományát forintosították. További eltérést okoz a tavalyi évhez képest egyrészt a 2015. július 1-jétől bevezetett családi otthonteremtési kedvezmény, amelyet 2016. január 1-jével tovább bővítettek, másrészt olyan egyéb tényezők együttes hatása is befolyásolja a kiadásokat, mint az árfolyam és a referenciahozamok, valamint az egyes konstrukciót igénybe vevők létszámának változása.

A **Nemzeti Család- és Szociálpolitikai Alap (NCSSZA)** a családi támogatásokat, a korhatár alatti ellátásokat, a jövedelempótló és jövedelemkiegészítő szociális támogatásokat, valamint a különféle jogcímen adott térítéseket tartalmazza. A főbb támogatásokat a következő táblázat részletezi.

**A Nemzeti Család-és Szociálpolitikai Alap kiadásainak alakulása (milliárd forint)**

Megnevezés	2015. I-IX. hó	2016. I-IX. hó	Eltérés	
			Mrd Ft	%
<b>Családi támogatások</b>	<b>314,2</b>	<b>311,1</b>	<b>-3,1</b>	<b>99,0</b>
<i>Ebből:</i>				
<i>  családi pótlék</i>	243,1	240,3	-2,8	98,8
<i>  gyermekgondozási segély/gyermekgondozást segítő ellátás</i>	47,5	47,7	0,2	100,4
<b>Korhatár alatti ellátások</b>	<b>104,3</b>	<b>88,9</b>	<b>-15,4</b>	<b>85,2</b>
<i>Ebből:</i>				
<i>  korhatár előtti ellátás és balettművészeti életjáradék</i>	43,7	29,7	-14,0	68,0
<i>  szolgálati járandóság</i>	60,6	59,2	-1,4	97,7
<b>Jövedelempótló és jövedelemkiegészítő szociális támogatások</b>	<b>99,1</b>	<b>98,1</b>	<b>-1,0</b>	<b>99,0</b>
<i>Ebből:</i>				
<i>  járásai szociális feladatok ellátása</i>	50,9	51,1	0,2	100,4
<i>  fogyatékosági támogatás és vakok személyi járadéka</i>	25,4	25,8	0,4	101,6
<i>  politikai rehabilitációs és más nyugdíj-kiegészítések</i>	11,1	10,1	-1,0	91,0
<b>Különbféle jogcímen adott térítések</b>	<b>18,5</b>	<b>17,3</b>	<b>-1,2</b>	<b>93,5</b>
<i>Ebből:</i>				
<i>  közgyógyellátás</i>	13,1	11,9	-1,2	90,8
<b>Összesen</b>	<b>536,1</b>	<b>515,4</b>	<b>-20,7</b>	<b>96,1</b>

A **családi támogatások** esetében a korábban elindult Népesedéspolitikai Akció hatékonyan segíti elő a kedvező demográfiai folyamatokat. A gyermekgondozási segély/gyermekgondozást segítő ellátás tekintetében jelentkező növekedés 2016-ban folyamatosan, elhúzódva érvényesül. Megemlíthető, hogy a Magyar Államkincstár a zökkenőmentes iskolakezdés érdekében – a tavalyi évhez hasonlóan – már augusztus végén átutalta egyes szeptember havi családtámogatások (családi pótlék, gyermekgondozást segítő ellátás, gyermeknevelési támogatás, anyasági támogatás) kifizetéséhez szükséges összeget. A **korhatár alatti ellátások** esetében a csökkenés döntő részben a korhatár előtti ellátásoknál következett be, tekintettel arra, hogy az érintettek időközben betöltötték a rájuk vonatkozó nyugdíjkorhatárt, így teljes jogú öregségi nyugdíjra lettek jogosultak. (Ezen létszámcsökkenés hatása meghaladta az ellátások januárban végrehajtott emelésének (1,6%) a hatását.) A **jövedelempótló és jövedelemkiegészítő szociális támogatások** közül a járási szociális feladatok ellátására fordított összeg kismértékben alakult magasabban az előző év azonos időszakához képest. 2015. januártól az NCSSZA kiadásai között jelenik meg a járási szociális feladatok ellátása, amely az ápolási díj és az időskorúak járadéka mellett 2015. márciustól a foglalkoztatást helyettesítő támogatás, valamint az újonnan bevezetett egészségkárosodási és gyermekfelügyeleti támogatás forrását is tartalmazza. A fogyatékosági támogatásnál, a vakok személyi járadékánál és a megváltozott munkaképességűek keresetkiegészítésénél - a családtámogatásokhoz hasonlóan - a szeptemberi ellátás már augusztusban kifizetésre került. A fogyatékosági támogatás és a vakok személyi járadéka esetében a növekedést alapvetően az ellátások nyugdíjmelés mértékének megfelelő indexálása okozta.

A helyi önkormányzatok támogatása 2016. szeptember végéig összesen 483,5 milliárd forintban teljesült, amely 27,3 milliárd forinttal magasabb az előző év azonos időszakához viszonyítva. A helyi önkormányzatok 2016. évi feladataihoz a hatályos költségvetési törvény 674,3 milliárd forint állami támogatást biztosít, amely a 2015. évi törvényi módosított előirányzatot 18,3 milliárd forinttal haladja meg. Az eltérés több tényező ellentétes hatásának az eredménye. A helyi önkormányzatok támogatását csökkentette a segélyezési ellátások járási hivatalokhoz történő áttelepítése, az önkormányzatok és társulásaik európai uniós fejlesztési pályázatai saját forrás kiegészítésének és a fővárosi közösségi közlekedés támogatásának csökkentése. Ezzel ellentétben az előirányzatot növelte a gyermekétkeztetési támogatások körének bővülése, az óvodapedagógusok bérének, valamint egyes fejlesztési jogcímek támogatásának emelése. A jelentősebb tételeket a következő táblázat mutatja:

A helyi önkormányzatok támogatásának alakulása (milliárd forint)

Megnevezés	2015. I-IX. hó	2016. I-IX. hó	Eltérés	
			Mrd Ft	%
<b>A helyi önkormányzatok általános működésének és ágazati feladatainak támogatása</b>	<b>407,6</b>	<b>413,1</b>	<b>5,5</b>	<b>101,3</b>
<i>helyi önkormányzatok működésének általános támogatása</i>	115,0	116,1	1,1	101,0
<i>települési önkormányzatok egyes köznevelési feladatainak támogatása</i>	122,2	129,7	7,5	106,1
<i>települési önkormányzatok szociális, gyermekjóléti és gyermekétkeztetési feladatainak támogatása</i>	146,2	142,9	-3,3	97,7
<i>települési önkormányzatok kulturális feladatainak támogatása</i>	24,2	24,4	0,2	100,8
<b>Helyi önkormányzatok kiegészítő támogatása</b>	<b>34,0</b>	<b>36,7</b>	<b>2,7</b>	<b>107,9</b>
<b>Költségvetési szerveknél foglalkoztatottak kompenzációja</b>	<b>6,9</b>	<b>5,8</b>	<b>-1,1</b>	<b>84,1</b>
<b>Szociális ágazati kiegészítő pótlék támogatása*</b>	<b>3,0</b>	<b>5,5</b>	<b>2,5</b>	<b>183,3</b>
<b>Támogató szolgáltatások, közösségi ellátások, utcai szociális munka és a Biztos Kezdet Gyerekház működésének támogatása**</b>	-	<b>1,1</b>	<b>1,1</b>	-
<b>Év közben létrejött új jogcímek kiadásai***</b>	<b>4,7</b>	<b>21,3</b>	<b>16,6</b>	<b>453,2</b>
<b>Összesen</b>	<b>456,2</b>	<b>483,5</b>	<b>27,3</b>	<b>106,0</b>

\*A szociális ágazati kiegészítő pótlék 2015.07.01-jén került bevezetésre.

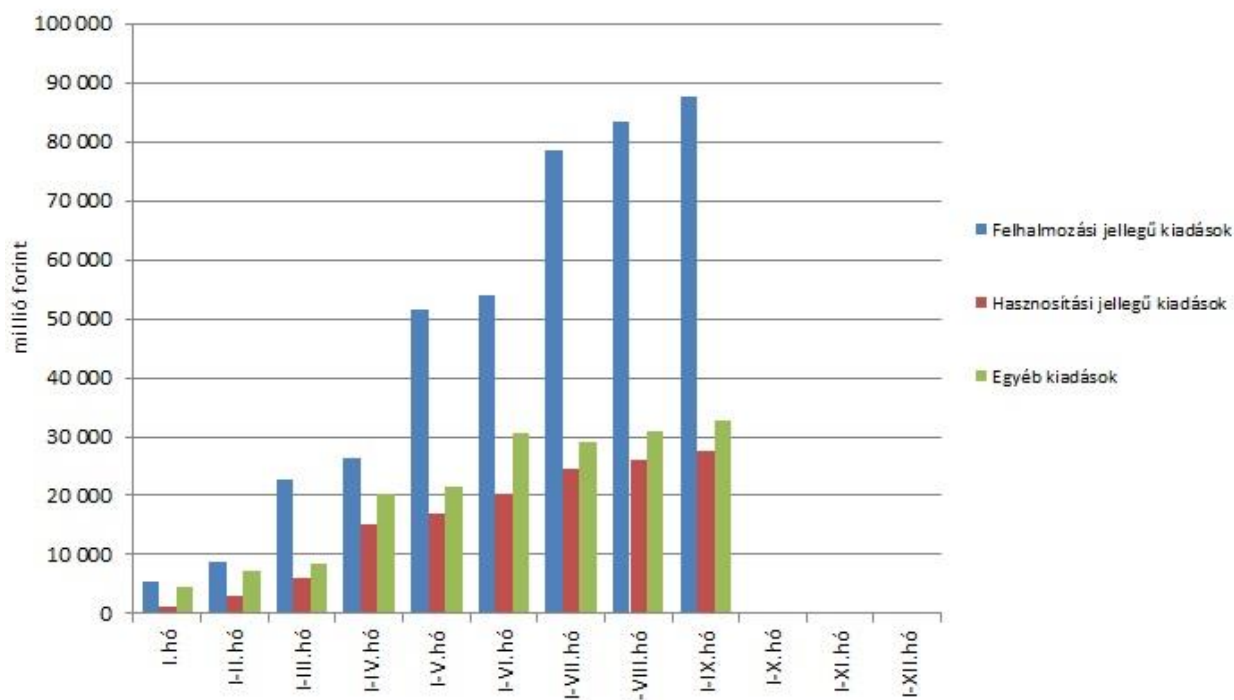
\*\*2016.01.01-jétől tartoznak a helyi önkormányzatok feladatai közé a támogató szolgáltatások, a közösségi ellátások, az utcai szociális munka és a Biztos Kezdet Gyerekház működésének támogatása.

\*\*\*2016. I-IX. hóban jelentős összeg került biztosításra az önkormányzatok feladatainak támogatására.

A hozzájárulás az EU költségvetéséhez mérlegesen az év első kilenc hónapjában teljesített összeg (216,6 milliárd forint) a tervezettnél megfelelően alakult, ami az éves előirányzat 68,8%-os teljesítését jelenti. Ez 2,2 milliárd forinttal haladta meg a 2015. év első kilenches kiadását.

Az állami vagyonnal kapcsolatos kiadások első kilenches összege 147,9 milliárd forint volt, amelynek nagyságrendjét az állami vagyonnal kapcsolatos ingatlanberuházások és az állami tulajdonú társaságokkal kapcsolatos kiadások határozták meg. A vagyonszármazások főbb tételeit a következő grafikon mutatja:

## Állami vagyonnal kapcsolatos kiadások a 2016. évben



Az elkülönített állami pénzalapok kiadásai közül jelentősebb összeget tett ki a **Nemzeti Foglalkoztatási Alapból finanszírozott Start-munkaprogram** kiadása, mely szeptember végéig 205,1 milliárd forintban alakult. Ez az előző év azonos időszakában teljesített összeget 22,3 milliárd forinttal haladta meg. Március elejétől indultak az új programok, és a programok indulásával összefüggően nagyobb összegű előleget adott át az alap a felhasználók részére. Így az új programok finanszírozása révén magasabb az ideai teljesítés.

A társadalombiztosítás pénzügyi alapjain belül nagyságrendileg kiemelkedő tétel volt a **Nyugdíjbiztosítási Alapnál a nyugellátásokra** fordított 2282,4 milliárd forint. A kifizetések tartalmazzák a 2015. december 31-ig megállapított ellátásokra vonatkozó január havi 1,6%-os nyugdíjemelés összegét. Az előző év azonos időszakához képest a nyugdíjakra 40,4 milliárd forinttal, 1,8%-kal költött többet a költségvetés, ezen belül a nők 40 éves szolgálati jogviszonyával igényelhető ellátására 19,9 milliárd forinttal, 14,9%-kal magasabb összeg került kifizetésre, mint tavaly az első háromnegyed évben.

Az **Egészségbiztosítási Alap** összes kiadásának 29,1%-át a **pénzbeli ellátásokra** fordított összeg adta. Az ellátások részletes bemutatását a következő táblázat tartalmazza:

**Az Egészségbiztosítási Alap pénzbeli ellátásokra fordított kiadásainak alakulása (milliárd forint)**

Megnevezés	2015. I-IX. hó	2016. I-IX. hó	Eltérés	
			Mrd Ft	%
<b>Pénzbeli ellátások</b>	<b>421,2</b>	<b>437,0</b>	<b>15,8</b>	<b>103,8</b>
<i>Ebből:</i>				
<i>Rokkantsági, rehabilitációs ellátások</i>	240,3	233,2	-7,1	97,0
<i>Gyermekgondozási díj</i>	84,5	95,7	11,2	113,3
<i>Táppénz</i>	55,8	64,6	8,8	115,8

Az Egészségbiztosítási Alapon belül a legnagyobb kiadási előirányzatot képező **gyógyító-megelőző ellátásra** szeptember végéig kifizetett összeg 734,1 milliárd forint volt, amely 3,8%-kal haladta meg az egy évvel ezelőtti kiadásokat. Augusztustól – januárig visszamenőleg – a területi ellátási kötelezettségű háziiorvosi szolgálatok, valamint a védőnői és a fogászati szolgáltatók magasabb összegű díjazásban részesülnek.

### 3. A KÖZPONTI KÖLTSÉGVETÉSI SZERVEK ÉS FEJEZETI KEZELÉSŰ ELŐIRÁNYZATOK ALAKULÁSA

2016 első kilenc hónapjában a **központi költségvetési szervek bevételei** összesen 1364,3 milliárd forintot tettek ki, mely 11%-kal magasabb a 2015. év első kilenchi bevételeinél. Az intézmények bevételei közül 526,6 milliárd forint az Országos Egészségbiztosítási Pénztár által az intézményeknek utalt támogatás, lényegesen meghaladva a tavalyi évi e célú támogatásokat. További jelentősebb tételek a következők: 251,5 milliárd forint uniós programok (2014-2020 közötti kohéziós politikai operatív programok) előirányzat-felhasználási számlájáról közvetlenül érkezett bevétel több intézmény részére, különböző projektek támogatási előlegeként, 26,9 milliárd forint uniós programok (Nemzeti Stratégiai Referenciakeret) lebonyolítási számlájáról több intézmény részére érkezett bevétel, 20,1 milliárd forint jóváírás a Honvédelmi Minisztérium és a Belügyminisztérium intézményeinél a Belügyminisztérium „Tömeges bevándorlás kezeléséhez kapcsolódó kiadások” törvénysoráról, valamint 12,0 milliárd forint bevétel a Nemzeti Sportközpontoknál a Nemzeti Fejlesztési Minisztérium „Sportlétesítmények fejlesztése és kezelése” alcímbe tartozó törvénysorairól.

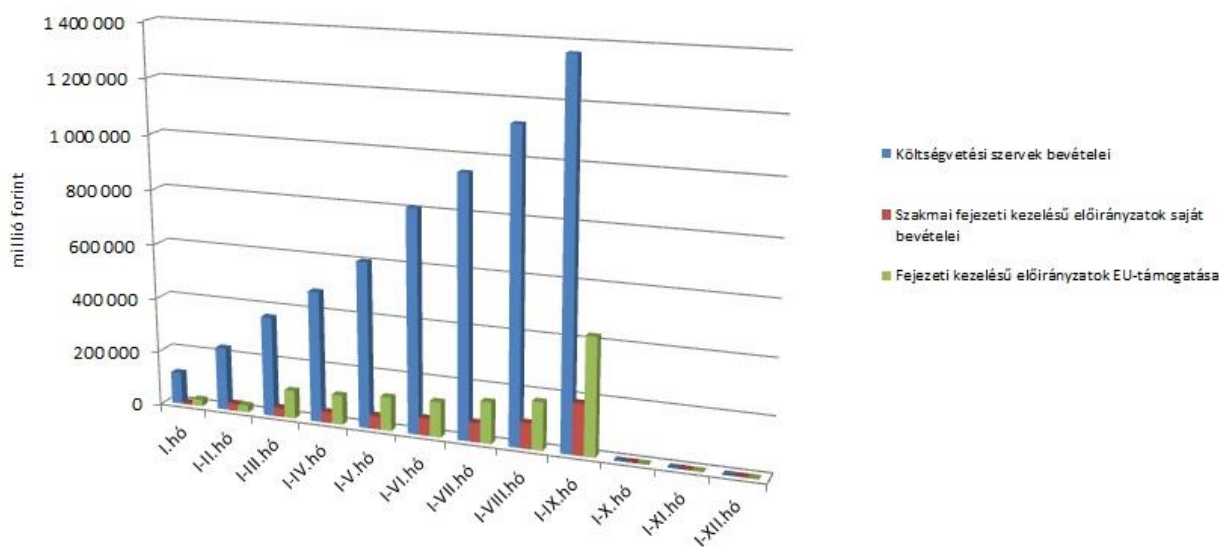
A **szakmai fejezeti kezelésű előirányzatok** esetében a **hazai forrásból származó bevételek** 2016 első kilenc hónapjában 186,5 milliárd forintot tettek ki, ez az összeg az előző év azonos időszakában 72,5 milliárd forint volt. Ebből 86,1 milliárd forint a Gazdaságfejlesztési és Innovációs Operatív Program európai uniós törvénysorról történő átvezetés összege, 27,2 milliárd forintot tettek ki az uniós fejlesztések operatív programjai előirányzat-felhasználási keretszámlájára a lebonyolítási számlákról visszautalt összegek, valamint hozzávetőlegesen 5,3 milliárd forint a kormányhatározatok alapján történt maradványátvételek összege.

Az **uniós előirányzatokon** a 2016. év első kilenc hónapjában 426,2 milliárd forint bevétel keletkezett. Kiemelhető, hogy a 2007-2013-as programozási időszak operatív programjaira teljesített bizottsági utalások – az államháztartási törvény közelmúltban hatályba lépett módosítása értelmében - már nem a XIX. fejezetbe folynak be, vagyis nem a „Szakmai fejezeti kezelésű előirányzatok EU-támogatása” soron jelennek meg, hanem az „Egyéb uniós bevételeken” belül az „Uniós támogatások utólagos megtérítése” sorra érkeznek. A 2014-2020-as programozási időszak operatív programjaihoz kapcsolódó kifizetések felfutása, és ezzel párhuzamosan a kifizetésekhez kapcsolódó EU-támogatások költségvetésbe történő beforgatása megkezdődött, erre azonban csak az Európai Bizottság által már átutalt előlegek erejéig van lehetőség. A Széchenyi 2020-as programok esetében 249,9 milliárd forintos bevétel keletkezett, melynek túlnyomó része a Gazdaságfejlesztési és Innovációs Operatív Programhoz (126,9 milliárd forint) és az Integrált Közlekedésfejlesztési Operatív Programhoz (74,2 milliárd forint) kapcsolódik.

**A 2016. évi, együttesen 1977,0 milliárd forint összegű bevételek** megoszlását a következő grafikonon szemlélteti:



Költségvetési szervek és fejezeti kezelésű előirányzatok bevételei a 2016. évben



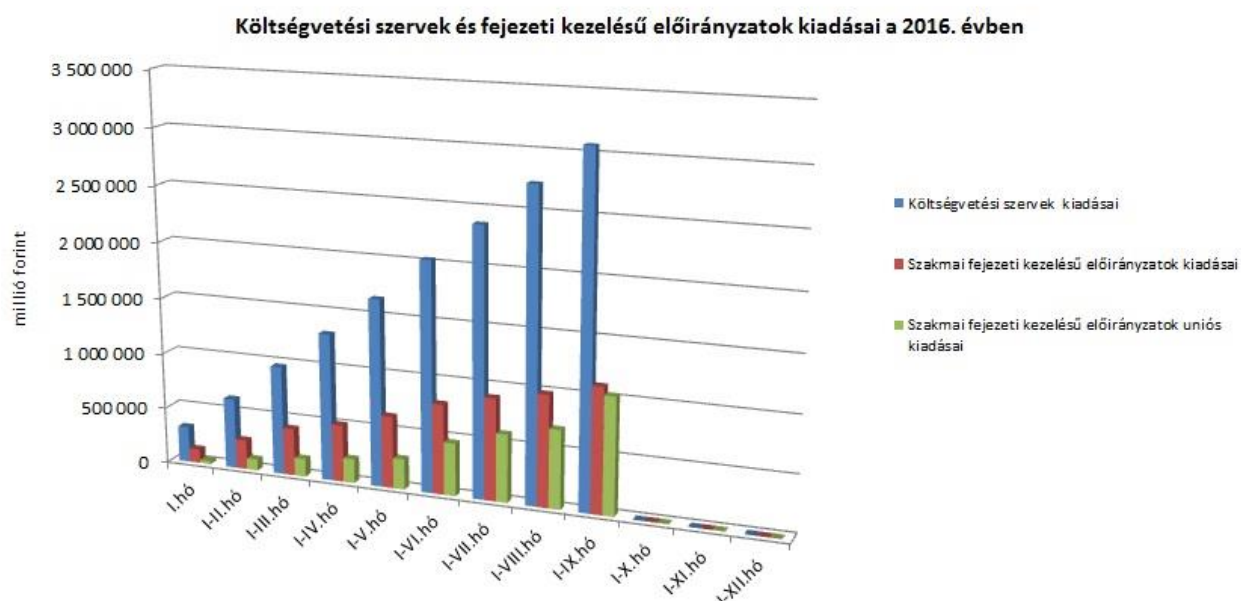
A **költségvetési szervek kiadásai** 2016 első kilenc hónapjában 3070,6 milliárd forintot tettek ki, mely 2,9%-kal magasabb a 2015. január-szeptemberi kiadásoknál. Az intézmények teljesítéséből 1934,5 milliárd forintot tett ki a személyi juttatásokra és szociális hozzájárulási adóra, a munkaadókat terhelő járulékokra kifizetett összeg, mely 131,6 milliárd forinttal haladta meg az előző év azonos időszakában e célra folyósított összeget. Ezenkívül az alábbi nagyobb összegű kifizetések történtek: 23,2 milliárd forint kiadás a Büntetés-végrehajtás Országos Parancsnokságánál a magyar-szerb határázár kiépítésére, 22,8 milliárd forint a külképviseletek január-októberi havi devizaállományára a Külképviseletek Igazgatásánál, 17,8 milliárd forint a Honvédelmi Minisztérium Védelemgazdasági Hivatal költségvetéséből Gripen bérleti díjakra, valamint 10,6 milliárd forint a Nemzeti Közlekedési Hatóság költségvetési törvényben meghatározott befizetése a központi költségvetés részére.

A **szakmai fejezeti kezelésű előirányzatokon belül a hazai forrásból finanszírozott kifizetések** 2016. első kilenchi teljesítése 1106,1 milliárd forintot tett ki, amely 29,3%-kal magasabb, mint az előző év azonos időszakában kifizetett összeg. Ezen időszak kiadásaiból az alábbi tételek emelhetők ki: 244,4 milliárd forint kifizetés normatív finanszírozásra (köznevelési célú humánszolgáltatás és működési támogatás, nem állami felsőoktatási intézmények támogatása, hit- és erkölcsoktatás, tankönyvtámogatás, köznevelési szerződések, szociális célú humánszolgáltatások támogatása), 83,8 milliárd forint az autópálya rendelkezésre állási díj, 74,2 milliárd forint utalása a Nemzeti Fejlesztési Minisztérium „Közúthálózat fenntartás és működtetés”, valamint „Útdíjrendszerek működtetése” törvénysorokról, 68,7 milliárd forint utalása a Földművelésügyi Minisztérium „Folyó kiadások és jövedelemtámogatások” törvénysor terhére, 62,0 milliárd forint kifizetése a Nemzeti Fejlesztési Minisztérium „Közúthálózat felújítása” fejezeti kezelésű előirányzatról, 24,2 milliárd forint kifizetés a Nemzeti Fejlesztési Minisztérium fejezetnél a „Kiemelt közúti projektek” és a „Kiemelt közúti beruházások” törvénysorok terhére, 24,0 milliárd forint az egyes megyei jogú városok fejlesztési célú támogatása a Miniszterelnökség fejezetnél, valamint 20,1 milliárd forint a Belügyminisztérium „Tömeges bevándorlás kezeléséhez kapcsolódó kiadások” törvénysor terhére történő utalások összege a Belügyminisztérium és a Honvédelmi

Minisztérium intézményei javára. Az eltérésben többek között szerepet játszottak a Miniszterelnökség fejezet által támogatott egyes megyei jogú városok fejlesztésére, a Nemzeti Fejlesztési Minisztérium fejezetben közúthálózat felújítására, fenntartására és működtetésére, az útdíjrendszerek működtetésére, a közútfejlesztési projektek finanszírozására kifizetett összegek, valamint a tömeges bevándorlás kezelésével kapcsolatos kiadások.

Az **uniós programok** előirányzatain 2016 első kilenc hónapjában összesen 1035,3 milliárd forint kifizetés történt. Az uniós kiadási előirányzatokon belül a Nemzeti Stratégiai Referenciakeret sorai 266,7 milliárd forintban teljesültek. Szeptemberben az új, 2014-2020-as programozási időszak operatív programjaihoz (Széchenyi 2020-as programok) kapcsolódó kifizetések jelentősen felgyorsultak. Szeptember hónapban már 333,3 milliárd forint kifizetése történt meg, aminek köszönhetően a kilenckhavi kumulált kiadás (721,2 milliárd forint) már elérte az éves várható kifizetés 48%-át. Az utolsó negyedévben a szeptemberihez hasonló mértékű kifizetésekre lehet számítani. Az új operatív programok közül a Gazdaságfejlesztési és Innovációs Operatív Program fizetett ki a legtöbbet, 308,4 milliárd forintot, míg az Integrált Közlekedésfejlesztési Operatív Program esetében 120,5 milliárd forint kifizetés történt.

A **2016. évi, együttesen közel 5212 milliárd forint összegű kiadások** megoszlását a következő grafikon szemlélteti:



#### 4. KAMATEGYENLEG

A bevételek és kiadások egyenlegeként adódó 670,1 milliárd forint összegű **nettó kamatkiadás** 7,0 milliárd forinttal lett alacsonyabb az előző év azonos időszakához képest, mely a kamatfizetések éven belüli eltérő lefutásával magyarázható.

A kamategyenleg összetétele (milliárd forint)

	I-IX. hó	
	2015	2016
<b>1. Bevétel</b>	<b>192,1</b>	<b>93,3</b>
<b>1.1. Forint</b>	<b>192,7</b>	<b>94,2</b>
<i>1.1.1. Államkötvények kamata</i>	183,9	87,5
<i>1.1.2. Kincstárjegyek kamata</i>	0,3	1,9
<i>1.1.3. KESZ forintbetét kamata</i>	8,5	4,8
<b>1.2. Deviza</b>	<b>-0,6</b>	<b>-0,9</b>
<i>1.2.1. Devizaműveletek kamatelszámolásai</i>	-0,6	-0,9
<b>2. Kiadás</b>	<b>869,2</b>	<b>763,4</b>
<b>2.1 Forint</b>	<b>601,2</b>	<b>525,8</b>
<i>2.1.1. Forinthitelek kamata</i>	16,2	17,0
<i>2.1.2. Államkötvények kamata</i>	513,6	448,3
<i>2.1.3. Kincstárjegyek kamata</i>	71,4	60,5
<i>2.1.4. Egyéb függő tételek</i>	0,0	0,0
<b>2.2. Deviza</b>	<b>268,0</b>	<b>237,6</b>
<i>2.2.1. Devizahitelek kamata</i>	33,5	29,1
<i>2.2.2. Devizakötvények kamata</i>	234,5	208,5
<b>3. Kamategyenleg</b>	<b>677,1</b>	<b>670,1</b>

## II. AZ ÁLLAMHÁZTARTÁS KÖZPONTI ALRENDSZERÉNEK FINANSZÍROZÁSA

### 1. Állományi adatok

**A központi költségvetés adóssága szeptember végéig 420,2 milliárd forinttal növekedett** négy, egymást részben ellensúlyozó tényező következtében:

- **Az első tényező** a kedvező piaci helyzetben megvalósított nettó forintkibocsátás – döntően a lakosságnak közvetlenül értékesített állampapírokból – 1858,5 milliárd forint összegben, ami a költségvetés éves hiányát és részben a lejáráó devizaadósságot finanszírozza. A Kincstári Egységes Számla ennek következtében 911,9 milliárd forinttal növekedett az év végéhez képest.
- **A második, az előbbivel ellentétes hatású, csökkentő tényező** a nettó devizalejárat 1212,8 milliárd forint értékben, amit forintkibocsátások finanszíroztak.
- **A harmadik, csökkentő hatású tényező** a forint árfolyamának az elmúlt év végéhez képest bekövetkezett erősödése, amely az adósság devizában fennálló részének forintban számított nyilvántartási értékét 76,9 milliárd forinttal csökkentette.
- **A negyedik, szintén csökkentő hatású tényező** a deviza-keresztárfolyamok változása, ami az állam partnerkockázatát csökkentő mark-to-market betétállományokat csökkentette 148,6 milliárd forint összegben.

Az előzetes adatok szerint szeptember végén a **központi költségvetés forint- és devizaadóssága** az alábbiak szerint alakult:

A központi költségvetés adósságának alakulása 2016-ban, milliárd forint

	2015 december 31.		kibocsátás (növekedés)	törlesztés (csökkenés)	egyéb változás	nettó változás	2016. szeptember		változás százalékpont
	előzetes állomány	Megoszlás %					I-IX. hónap		
<b>1. Forint</b>	<b>16 207,9</b>	<b>65,62</b>	<b>7 696,5</b>	<b>5 838,0</b>	<b>0,0</b>	<b>1 858,5</b>	<b>18 066,5</b>	<b>71,92</b>	<b>6,30</b>
1.1. Hitel	694,1	2,81	150,4	0,0	0,0	150,4	844,5	3,36	0,55
1.1.1. Külföldi	694,1	2,81	150,4	0,0	0,0	150,4	844,5	3,36	0,55
1.1.2. Belföldi	0,0	0,00	0,0	0,0	0,0	0,0	0,0	0,00	0,00
1.2. Állampapír	15 513,8	62,81	7 546,1	5 838,0	0,0	1 708,1	17 221,9	68,56	5,75
1.2.1. Piaci értékesítésű	15 462,3	62,60	7 546,1	5 826,5	0,0	1 719,6	17 181,9	68,40	5,80
1.2.1.1. Kötvény	11 043,4	44,71	1 891,3	1 537,6	0,0	353,7	11 397,0	45,37	0,66
1.2.1.2. Diszkontkincstárjegy	901,6	3,65	2 552,1	2 359,8	0,0	192,3	1 093,8	4,35	0,70
1.2.1.3. Lakossági állampapír	3 517,4	14,24	3 102,7	1 929,0	0,0	1 173,7	4 691,1	18,67	4,43
1.2.2. Nem piaci értékesítésű	51,5	0,21	0,0	11,5	0,0	-11,5	40,0	0,16	-0,05
<b>2. Deviza</b>	<b>7 735,8</b>	<b>31,32</b>	<b>134,2</b>	<b>1 347,0</b>	<b>-76,9</b>	<b>-1 289,7</b>	<b>6 446,1</b>	<b>25,66</b>	<b>-5,66</b>
2.1. Hitel	1 696,8	6,87	0,0	497,0	-15,7	-512,7	1 184,1	4,71	-2,16
2.1.1. Külföldi	1 614,2	6,54	0,0	492,0	-14,7	-506,7	1 107,5	4,41	-2,13
2.1.1.1. Nemzetközi hitelcsomag (EU)	469,7	1,90	0,0	469,4	-0,3	-469,7	0,0	0,00	-1,90
2.1.1.2. Egyéb	1 144,5	4,63	0,0	22,6	-14,4	-37,0	1 107,5	4,41	-0,22
2.1.2. Belföldi	82,6	0,33	0,0	5,0	-1,0	-6,0	76,6	0,30	-0,03
2.2. Állampapír	6 039,0	24,45	134,2	850,1	-61,1	-777,0	5 262,0	20,95	-3,50
2.2.1. Külföldi	5 198,9	21,05	42,3	543,1	-56,7	-557,5	4 641,4	18,48	-2,57
2.2.1.1. Devizakötvény	5 198,9	21,05	42,3	543,1	-56,7	-557,5	4 641,4	18,48	-2,57
2.2.2. Belföldi	840,1	3,40	91,9	307,0	-4,4	-219,6	620,5	2,47	-0,93
2.2.2.1. Devizakötvény	840,1	3,40	91,9	307,0	-4,4	-219,6	620,5	2,47	-0,93
<b>Összesen</b>	<b>23 943,7</b>	<b>96,94</b>	<b>7 830,7</b>	<b>7 185,0</b>	<b>-76,9</b>	<b>568,8</b>	<b>24 512,6</b>	<b>97,58</b>	<b>0,64</b>
Egyéb kötelezettség	756,0	3,06	1 240,2	1 378,4	-10,4	-148,6	607,4	2,42	-0,64
<b>MINDÖSSZESEN</b>	<b>24 699,7</b>	<b>100,00</b>	<b>9 070,9</b>	<b>8 563,4</b>	<b>-87,3</b>	<b>420,2</b>	<b>25 119,9</b>	<b>100,00</b>	<b>0,00</b>

Megjegyzés: a táblában szereplő tizedes eltérések kerekítésből adódnak.

**A központi költségvetés devizaadóssága** szeptember végéig 1289,7 milliárd forinttal 6446,1 milliárd forintra csökkent az elmúlt év végéhez képest. A devizaadósság részaránya a 2015. év végi 31,3%-os szintről 25,7%-os szintre csökkent a teljes adósságon belül.

**A költségvetés forintadóssága** szeptember végéig 1858,5 milliárd forinttal nőtt, és 18 066,5 milliárd forintot ért el, a forintrészarány elérte a teljes államadósság 71,9%-át. 2015 decemberében ez az arány 65,6% volt.

Szeptember végén a lakossági állampapírok állománya 4691,1 milliárd forintot tett ki, ami 1173,7 milliárd forint növekedést jelent 2015. december vége óta. Ez döntően két tényezőre vezethető vissza. A lakossági ügyfelek által vásárolható, egy évnél hosszabb futamidejű *Prémium Magyar Államkötvény* és a *Bónusz Magyar Államkötvény* együttes állománya 2016. szeptember végén 217,9 milliárd forintos ez évi növekedés hatására 1416,2 milliárd forintot tett ki. Megfigyelhető tehát, hogy a lakosság a hosszabb futamidejű állampapírokat is keresi. A kamatozó kincstárjegyek állománya 2813,4 milliárd forint volt szeptember végén, ami 916,5 milliárd forinttal haladta meg az év végi állományt.

*A külföldi befektetők állampapír állománya* szeptemberben 57,9 milliárd forinttal növekedett az előző hónaphoz képest. A külföldi állomány 99,96%-a, 3677,7 milliárd forint államkötvény és 0,04%-a, 1,6 milliárd forint diszkontkincstárjegy. A külföldi állomány átlagos hátralévő futamideje nem változott az előző hónaphoz képest, szeptember végén 5,5 év volt.

A deviza-államadósság kockázatainak csökkentése érdekében az ÁKK Zrt. swap műveleteket köt, amiből az adósságállomány részét képezik az ezen ügyletek után az ÁKK Zrt.-nél elhelyezésre kerülő fedezeti összegek (az ún. mark-to-market betétek) az egyéb kötelezettségek soron. Az elmúlt években az egyéb devizák (főként az USD, illetve a CHF) jelentősen felértékelődtek az euróhoz képest, az emiatt keletkező többletadósságot viszont a swapkötéssel sikerült kizárni. A vizsgált időszakban az egyéb kötelezettségek állománya 148,6 milliárd forinttal csökkent, és szeptember végén 607,4 milliárd forintot tett ki, ami a teljes államadósság 2,4%-át teszi ki.

## **2. Kamatok, hozamok alakulása**

*A diszkontkincstárjegyek* szeptemberi aukcióin a havi átlagos fedezettség az előző havi 2,0-ről 1,6-re mérséklődött. *A kötvényaukciókon* a fedezettség az előző havi 2,6-ről 3,0-re növekedett.

*A 3 hónapos diszkontkincstárjegy* utolsó szeptemberi aukcióján az átlaghozam az egy hónappal korábbi aukcióhoz viszonyítva 6 bázisponttal emelkedett, és 0,45%-ot tett ki. *A 12 hónapos kincstárjegy* utolsó szeptemberi aukcióján a kialakult átlaghozam 0,68% lett, amely 5 bázisponttal magasabb az augusztusi értéknél.

*A 3 éves kötvényaukción* a hozam 14 bázisponttal 1,22%-ra csökkent az utolsó augusztusi aukción kialakult átlaghozamhoz viszonyítva. *Az 5 éves kötvény* utolsó szeptemberi aukcióján az átlaghozam 1,79%-ot ért el, ami 10 bázisponttal alacsonyabb az utolsó augusztusi aukcióhoz képest. *A 10 éves kötvény* 2,85%-os átlaghozama 8 bázisponttal maradt el az utolsó augusztusi aukción kialakult átlaghozamtól.