

**T Á J É K O Z T A T Ó** \*  
*az államháztartás központi alrendszerének  
2018. június végi helyzetéről*

**2018. július**

---

\* Az államháztartás központi alrendszerének havonkénti részletes adatai megtalálhatók a Magyar Államkincstár honlapján (<http://www.allamkincstar.gov.hu>).

## ÖSSZEFOGLALÁS

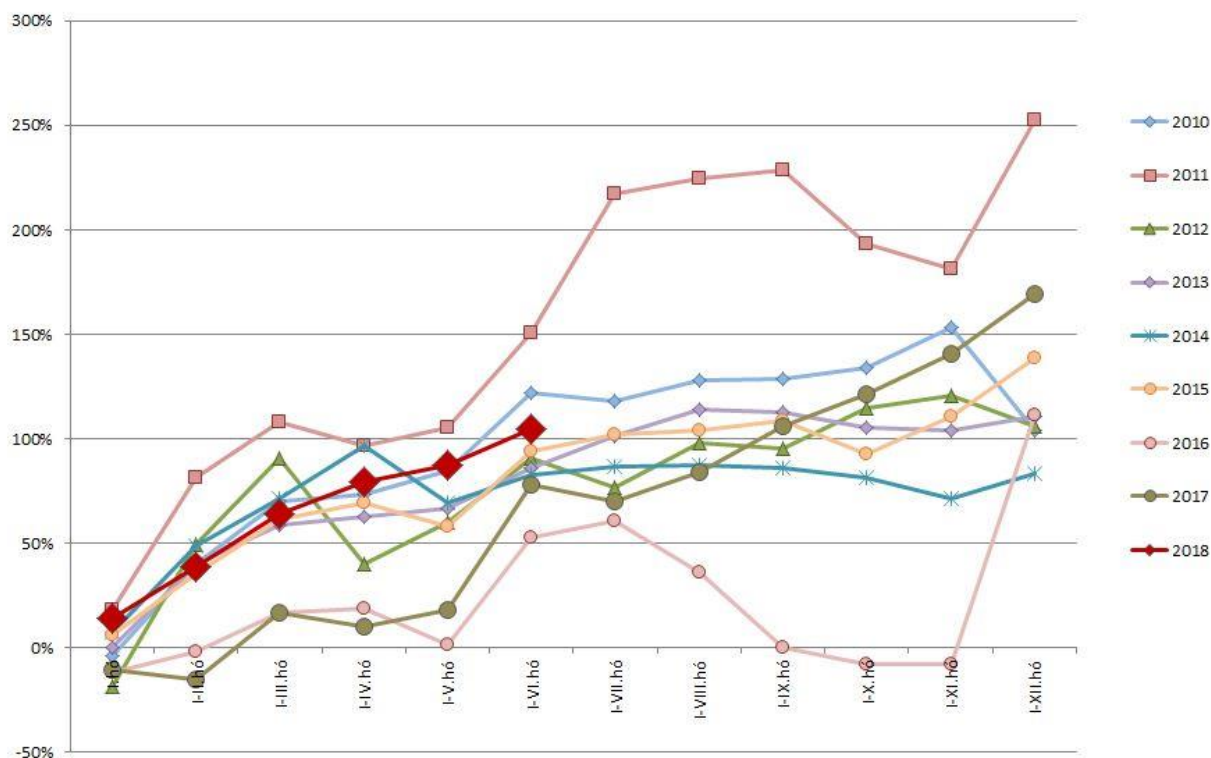
A kormány gazdaságpolitikájának eredményességét tükrözik az adócsökkentések mellett jelentkező költségvetési többletbevételek. A költségvetés kiadásainál a hazai és uniós fejlesztések támogatása emelhető ki. Az év egészére nézve továbbra is 4% feletti bővüléssel és 2,4%-os hiánycéllal számol a Pénzügyminisztérium.

Az államháztartás központi alrendszere 2018. június végéig 1420,5 milliárd forint hiánnyal zárt. Ezen belül a központi költségvetés hiánya 1476,3 milliárd forint volt, az elkülönített állami pénzalapok 15,3 milliárd forintos, a társadalombiztosítás pénzügyi alapjai pedig 40,5 milliárd forintos többletet értek el. Idén június hónapban a központi alrendszer 233,0 milliárd forintos hiánnyal zárt, amely mintegy harmada a 2017. év azonos havi hiányának.

Az elmúlt időszak eredményei azt mutatják, hogy a magyar gazdaság stabil növekedési pályára állt. Ehhez a hatéves bérmegállapodás, a lakásépítések jelentős támogatása, a foglalkoztatáspolitikai és gazdaságfehérítő intézkedések érdemben járulnak hozzá. Így napjainkban egyre többen és magasabb fizetésért dolgozhatnak, ami nagymértékben elősegíti a fogyasztás bővülését is. Ezen folyamatok eredményeként 2018 első hat hónapjában az általános forgalmi adóból 214,2 milliárd forinttal, a személyi jövedelemadóból 128,3 milliárd forinttal, a biztosítottak által fizetett nyugdíj-, egészségbiztosítási és munkaerő-piaci járulékokból pedig 141,2 milliárd forinttal magasabb az államkassza bevétele, mint a tavalyi év azonos időszakában.

A kiadási oldalon az infrastrukturális fejlesztésekre fordított összegek emelhetőek ki, mint például a közútépítés és közúthálózat felújítása, a Modern Városok Program beruházásai, az Egészséges Budapest Program megvalósítása, illetve a MRE Bethesda Gyermekkórháza és a Budai Irgalmasrendi Kórház közös fejlesztése. Az uniós projektek kifizetései elérték az 1118,4 milliárd forintot, mellyel szemben 2018 első hat hónapjában a költségvetésbe mintegy 162 milliárd forint uniós bevétel érkezett. Így az uniós támogatások megelőlegezése továbbra is kiemelt szerepet játszik a hazai költségvetésben. Emellett júniusban a kamatkidávások ugyancsak jelentős összeget (268,0 milliárd forint) tettek ki, mivel több – döntően még 2008-2014 között kibocsátott, hosszú futamidejű, fix kamatozású – kötvénysorozatnak is ekkorra esett a kamatfizetési időpontja.

A központi alrendszer egyenlege az előirányzat százalékában



Az államháztartás központi alrendszerének 2018. június végi főbb pénzforgalmi adatai a következők:

	2017. évi előzetes tény milliárd forintban (1)	2017. I-VI. hó tény milliárd forintban (2)	előzetes tény=100% Index (%) (2/1)	2018. évi törvényi előirányzat milliárd forintban (1)	2018. I-VI. hó tény milliárd forintban (2)	előirányzat=100% Index (%) (2/1)
<b>Központi költségvetés egyenlege</b>	<b>-1 904,2</b>	<b>-902,4</b>	47,4	<b>-1 311,4</b>	<b>-1 476,3</b>	112,6
bevétel:	13 087,4	5 585,2	42,7	12 553,8	5 972,8	47,6
kiadás:	14 991,6	6 487,6	43,3	13 865,2	7 449,1	53,7
<b>Elkülönített állami pénzalapok egyenlege</b>	<b>72,5</b>	<b>101,7</b>	140,3	<b>-49,3</b>	<b>15,3</b>	
bevétel:	720,0	349,2	48,5	517,0	244,8	47,4
kiadás:	647,5	247,5	38,2	566,3	229,5	40,5
<b>Társadalombiztosítási alapok egyenlege</b>	<b>-142,2</b>	<b>-110,5</b>	77,7	<b>0,0</b>	<b>40,5</b>	
bevétel:	5 326,2	2 524,2	47,4	5 680,6	2 846,7	50,1
kiadás:	5 468,4	2 634,7	48,2	5 680,6	2 806,2	49,4
<b>Egyenleg összesen</b>	<b>-1 973,9</b>	<b>-911,2</b>	46,2	<b>-1 360,7</b>	<b>-1 420,5</b>	104,4
bevétel:	19 133,6	8 458,6	44,2	18 751,4	9 064,3	48,3
kiadás:	21 107,5	9 369,8	44,4	20 112,1	10 484,8	52,1

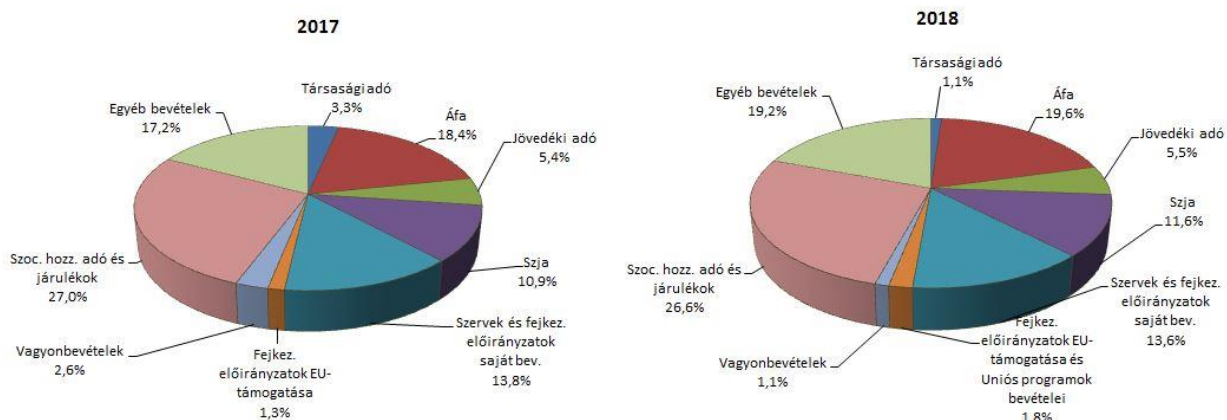
# I.

## A KÖZPONTI ALRENDSZER PÉNZÜGYI FOLYAMATAINAK ALAKULÁSA

### 1. A FŐBB BEVÉTELEK

A központi alrendszer 2018. június végi 9064,3 milliárd forint összegű bevételei az előző év azonos időszakához képest 605,7 milliárd forinttal, 7,2%-kal magasabb összegben alakultak. Ezen belül kiemelhető, hogy növekedtek az általános forgalmi adóból, a személyi jövedelemadóból, valamint a biztosítottak által fizetett nyugdíj-, egészségbiztosítási és munkaerőpiaci járulékokból származó bevételek. Mindezek mellett lényegesen magasabb összegben teljesültek a költségvetési szervek bevételei is. Elmaradtak viszont az előző év azonos időszakához képest a társasági adóból származó bevételek, az állami vagyonnal kapcsolatos befizetések, valamint az uniós támogatások utólagos megtérítése.

A központi alrendszer főbb bevételeinek megoszlása



A bevételek közül a **társasági adó** mérleg soron az év első hat hónapjában 100,2 milliárd forint realizálódott, ami az előző év azonos időszakától 180,2 milliárd forinttal maradt el. A bázisévhez viszonyítva az elmaradást egyrészt a 2017. évi adóelőleg-kiegészítést érintő rendelkezések 2018 januárjára történő jelentős áthúzódása magyarázza, másrészt jelentősen csökkent a növekedési adóhitel-befizetések összege.

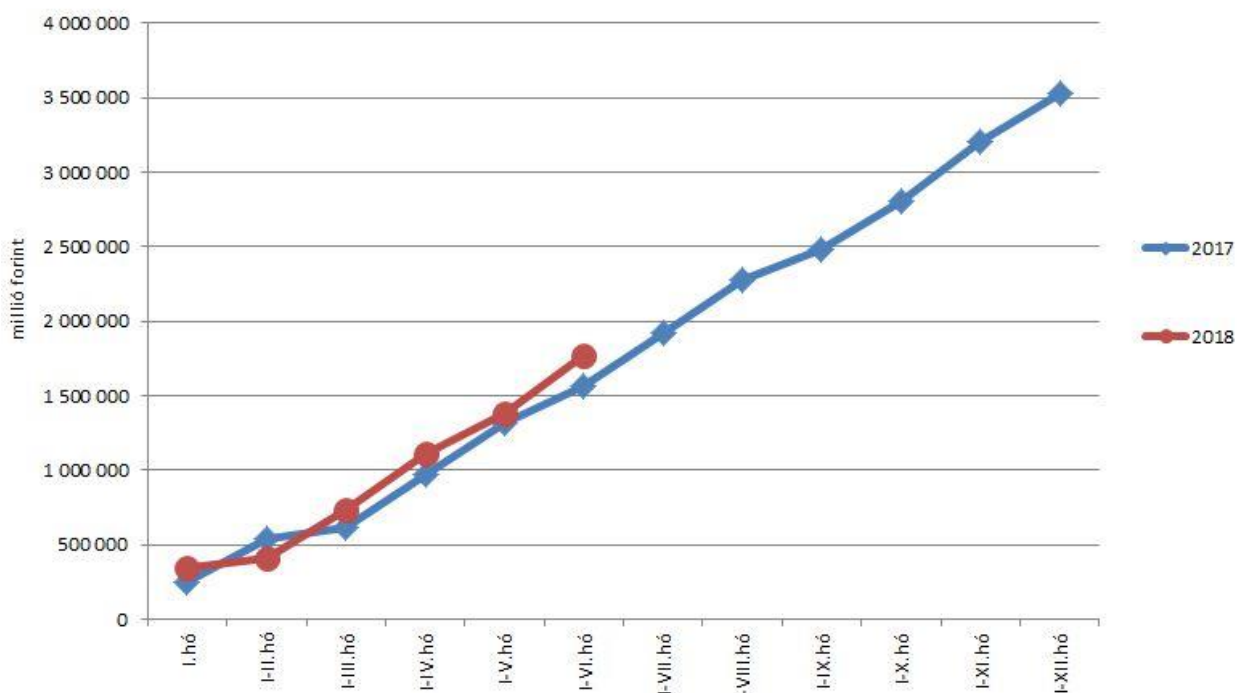
Az **egyéb központosított bevételekből** június végéig összesen 232,7 milliárd forint bevétel teljesült, amely a törvényi előírányzat 50,1%-ának felel meg. Ezen belül kiemelendő az elektronikus útdíj 87,3 milliárd forintot kitevő összege.

**Egyéb központosított bevételek alakulása (millió forintban)**

Megnevezés	2017. I-VI. hó	2018. I-VI. hó	Eltérés	
			millió forint	%
Rehabilitációs hozzájárulás	38 444,9	44 679,2	6 234,3	116,2
Környezetvédelmi termékdíjak	25 325,2	23 299,7	-2 025,5	92,0
Vízkeszletjárulék	4 995,2	6 384,4	1 389,2	127,8
Hulladéklerakási járulék	4 498,5	6 200,5	1 702,0	137,8
Elektronikus útdíj	81 595,1	87 348,1	5 753,0	107,1
Korkedvezmény-biztosítási járulék	1,3	-1,5	-2,8	
Időalapú útdíj	35 594,2	38 353,8	2 759,6	107,8
Bírságok	10 380,9	21 280,3	10 899,4	205,0
Egyéb tételek összesen	2 932,7	5 146,5	2 214,0	175,5
<b>Összesen</b>	<b>203 768,0</b>	<b>232 691,0</b>	<b>28 923,0</b>	<b>114,2</b>

Június végéig az **általános forgalmi adóból** 1773,1 milliárd forint bevétel keletkezett a költségvetésnek, ami az egy évvel korábbi bevételnél 214,2 milliárd forinttal magasabb.

**Általános forgalmi adó**



A befizetések és a kiutalások alakulása a következők szerint változott:

**Általános forgalmi adó bevétel alakulása (milliárd forint)**

Megnevezés	2017. I-VI. hó	2018. I-VI. hó	Eltérés	
			Mrd Ft	%
<b>Befizetés</b>	2 949,6	3 251,6	302,0	110,2
<b>Kiutalás</b>	1 390,7	1 478,5	87,8	106,3
<b>Egyenleg</b>	<b>1 558,9</b>	<b>1 773,1</b>	<b>214,2</b>	<b>113,7</b>

Az idei év első hat hónapjában mind a befizetések, mind a kiutalások felülteljesültek az előző év azonos időszakához képest. A befizetések azonban kiemelkedően, 302,0 milliárd forinttal haladták meg a 2017. évi június végi összeget. A bevétel alakulását befolyásolta, hogy egyaránt növekedett a belföldi, az import és a dohánytermékek utáni áfabevétel. A belföldi befizetések emelkedése elsősorban a kereskedelemhez és a feldolgozóiparhoz köthető. A dohánytermékek utáni bevételek előző évhez viszonyított növekedését elsősorban a magasabb cigarettaforgalom, illetve a jogszabályváltozások miatti alacsonyabb bázisévi bevétel határozta meg. Az import utáni befizetések növekedésének hátterében a forgalom bővülése áll. Az áfakiutalást jogszabályváltozás is érintette, 2018 januárjától a „jó adózók” kiutalási határideje 45 napról 30 napra csökkent. Összességében elmondható, hogy a 2018. évi áfabevétel ciklikusan alakul majd a megbízható és a kockázatos adózókkal összefüggő minősítéshez köthető kiutalási határidők miatt.

A **jövedéki adóból** származó bevétel az év első hat hónapjában 498,4 milliárd forintot tett ki, amely az egy évvel korábbi bevételnél 41,0 milliárd forinttal magasabb. A bevételek megszólása a következők szerint alakult:

**Jövedéki adó bevétel alakulása (milliárd forint)**

Megnevezés	2017. I-VI. hó	2018. I-VI. hó	Eltérés	
			Mrd Ft	%
<b>Üzemanyag jövedéki adó</b>	291,0	299,5	8,5	102,9
<b>Dohánygyártmány jövedéki adó</b>	124,2	156,2	32,0	125,8
<b>Egyéb termék jövedéki adó</b>	42,0	42,5	0,5	101,2
<b>Import jövedéki adó és energiaadó</b>	0,2	0,2	0,0	100,0
<b>Jövedéki adók összesen</b>	<b>457,4</b>	<b>498,4</b>	<b>41,0</b>	<b>109,0</b>

A bevételek 2018. évi alakulását a dohánytermékek utáni bevételek emelkedése befolyásolta, melynek hátterében a nagyobb forgalom, illetve a jogszabályváltozások miatti alacsonyabb bázisévi bevétel áll. Az üzemanyagok utáni bevételek növekedését elsősorban a magasabb üzemanyag-forgalom indokolja, melyet részben kompenzáltak a bázisév I. negyedévében érvényes magasabb adómértékek. Az egyéb termékek esetében a bevételek közel azonos összegben teljesültek.

A **pénzügyi tranzakciós illetékből** származó bevétel június végéig 114,6 milliárd forintot tett ki, amely az egy évvel korábbi bevételnél 6,5 milliárd forinttal magasabb. A növekedés hátterében a pénzforgalmi szolgáltatók és a Kincstár egyaránt magasabb befizetése áll.

A **személyi jövedelemadó** államháztartási szintű bevétele az év első hat hónapjában 1050,2 milliárd forint volt, amely 128,3 milliárd forinttal magasabb az egy évvel korábbi összegnél. A bázisidőszaktól való eltérés oka a magasabb bérkiáramlás miatti befizetésnövekedés. Az előző év azonos időszakához képest a befizetések és a kiutalások alakulását a következő táblázat részletezi:

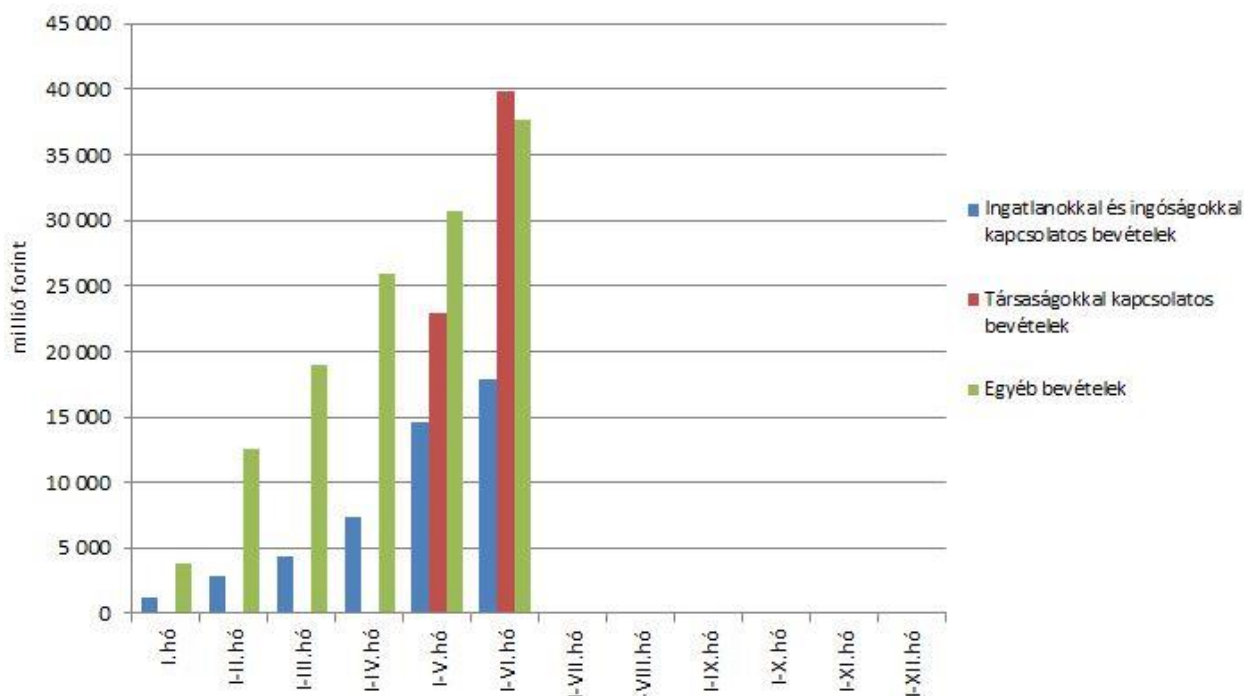
Személyi jövedelemadó bevétel alakulása (milliárd forint)

Megnevezés	2017. I-VI. hó	2018. I-VI. hó	Eltérés	
			Mrd Ft	%
<b>Befizetés</b>	1 010,4	1 150,5	140,1	113,9
<b>Kiutalás</b>	88,5	100,3	11,8	113,3
<b>Egyenleg</b>	<b>921,9</b>	<b>1 050,2</b>	<b>128,3</b>	<b>113,9</b>

A „**Központi Maradványalapba történő befizetések**” mérlegsorra a költségvetési szervek az év első hat hónapjában összesen 156,1 milliárd forint maradványt fizettek már be.

Az **állami vagyonnal kapcsolatos befizetések** első félévi összege 95,4 milliárd forint volt, melynek összetételét a következő diagram szemlélteti:

Állami vagyonnal kapcsolatos befizetések a 2018. évben



A 2018. évi költségvetési törvénnyel összhangban az uniós bevételek az idei évtől a támogatást nyújtó uniós előirányzatok helyett a költségvetés XLII. fejezetébe érkeznek, így ezek kimutatására az „**Uniós programok bevételei**” mérlegsoron kerül sor. Erre a mérlegsorra június végéig 162,0 milliárd forint bevétel érkezett. A keletkezett bevételek túlnyomó része a Széchenyi 2020 Operatív Programokhoz, valamint a Vidékfejlesztési Programhoz kapcsolódik.

Az „Egyéb uniós bevételek” mérlegsoron belül az „**Uniós támogatások utólagos megtérítése**” soron 2018 első félévében nem keletkezett bevétel. Az idei évre tervezett bevétel éven belüli eloszlása a 2007-2013-as időszaki programok zárásának függvénye.

A **szociális hozzájárulási adóból és járulékokból** származó I-VI. havi bevételek alakulását a következő táblázat mutatja be:

A szociális hozzájárulási adóból és járulékokból származó bevételek alakulása (milliárd forint)

Megnevezés	2017. I-VI. hó	Az alap I-VI. havi bevételén belüli aránya (%)	2018. I-VI. hó	Az alap I-VI. havi bevételén belüli aránya (%)	Eltérés	
					Mrd Ft	%
<b>Nyugdíjbiztosítási Alap</b>	1464,2	98,9	1624,3	97,1	160,1	110,9
<b>Egészségbiztosítási Alap</b>	640,0	61,3	686,7	58,5	46,7	107,3
<b>Nemzeti Foglalkoztatási Alap</b>	183,2	65,6	97,4	56,7	-85,8	53,2
<b>Összesen</b>	<b>2287,4</b>		<b>2408,4</b>		<b>121,0</b>	<b>105,3</b>

A **Nyugdíjbiztosítási Alap** I-VI. havi bevételeinek döntő része, 97,1%-a a **szociális hozzájárulási adóból és járulékokból** származik. A szociális hozzájárulási adó és járulékok előző évhez viszonyított elemzésekor figyelembe kell venni, hogy megváltozott a szociális hozzájárulási adó megosztási aránya, a Nyugdíjbiztosítási Alap részesedése az előző évhez képest 71,61%-ról, 79,5%-ra emelkedett. 2018-ban megváltozott az adó mértéke is, amely a 2017. évi 22%-ról 19,5%-ra csökkent. Az I-VI. havi bevételek 160,1 milliárd forinttal haladták meg az előző év azonos időszakában befolyt szociális hozzájárulási adóból és járulékokból származó bevételeket. A bevételnövekedést a megosztási arálynak a Nyugdíjbiztosítási Alap javára végrehajtott emelése és az előző év azonos időszakához képest bekövetkezett bruttókereset-növekedés együttes hatása eredményezte. A biztosítottak által fizetett nyugdíjjárulék – amelyet nem érint a megosztási arány módosítása – az év első hat hónapjában 79,0 milliárd forinttal magasabb összegben, 13,8%-kal nagyobb mértékben teljesült a tavalyi azonos időszakhoz képest. A jelentős mértékű bevételnövekedést a bérkiáramlást ösztönző kormányzati intézkedések, programok (minimálbér-emelés, szakmai bérminimum emelése, életpályaprogramok, az egészségügyben dolgozók előrehozott béremelése stb.) eredményezték.

Az **Egészségbiztosítási Alap** esetében a **szociális hozzájárulási adóból és járulékokból** származó 2018. első hathavi bevétel az alap összes bevételének 58,5%-át tette ki, és 46,7 milliárd forinttal haladta meg az előző év azonos időszakában ilyen jogcímen befolyt bevételeket. Az Egészségbiztosítási Alap változatlan megosztási aránnyal részesül a



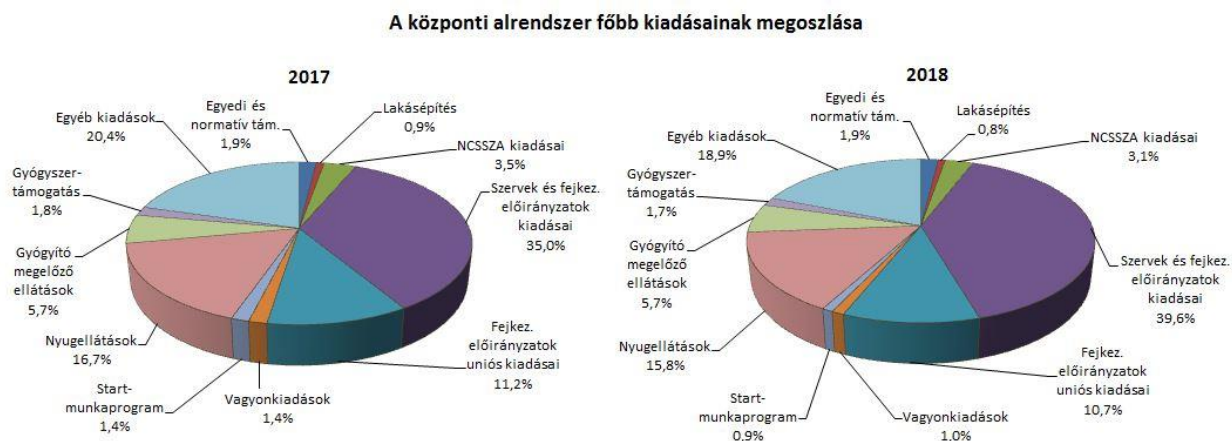
szociális hozzájárulási adóból. A bevételek alakulásánál figyelembe kell venni, hogy a szociális hozzájárulási adó mértéke 2,5 százalékponttal csökkent 2018. januártól, továbbá az előző év azonos időszakához képest bruttókereset-növekedés következett be.

Tavaly az év első hat hónapjában a **Nemzeti Foglalkoztatási Alapnak** (NFA) a szociális hozzájárulási adóból 97,1 milliárd forint bevétele származott. Az NFA 2018-tól már nem részesül e bevételből. Idén június végéig az egészségbiztosítási és munkaerőpiaci járulék NFA-t megillető hányada 97,4 milliárd forintot tett ki, mely 11,3 milliárd forinttal haladta meg az előző év azonos időszakának az összegét.

Az Egészségbiztosítási Alap 2018. első hathavi összes bevételének 8,2%-a az **egészségügyi hozzájárulásból** származó bevétel. 2018. I-VI. hónapjában az alapnak ebből 96,0 milliárd forint bevétele keletkezett, amely a 2017. január-június havi bevételtől 2,3 milliárd forinttal maradt el. E bevétel alakulásában szerepet játszik a 22%-os mértékű egészségügyi hozzájárulás ez évi 2,5 százalékpontos csökkentése.

## 2. A FŐBB KIADÁSOK

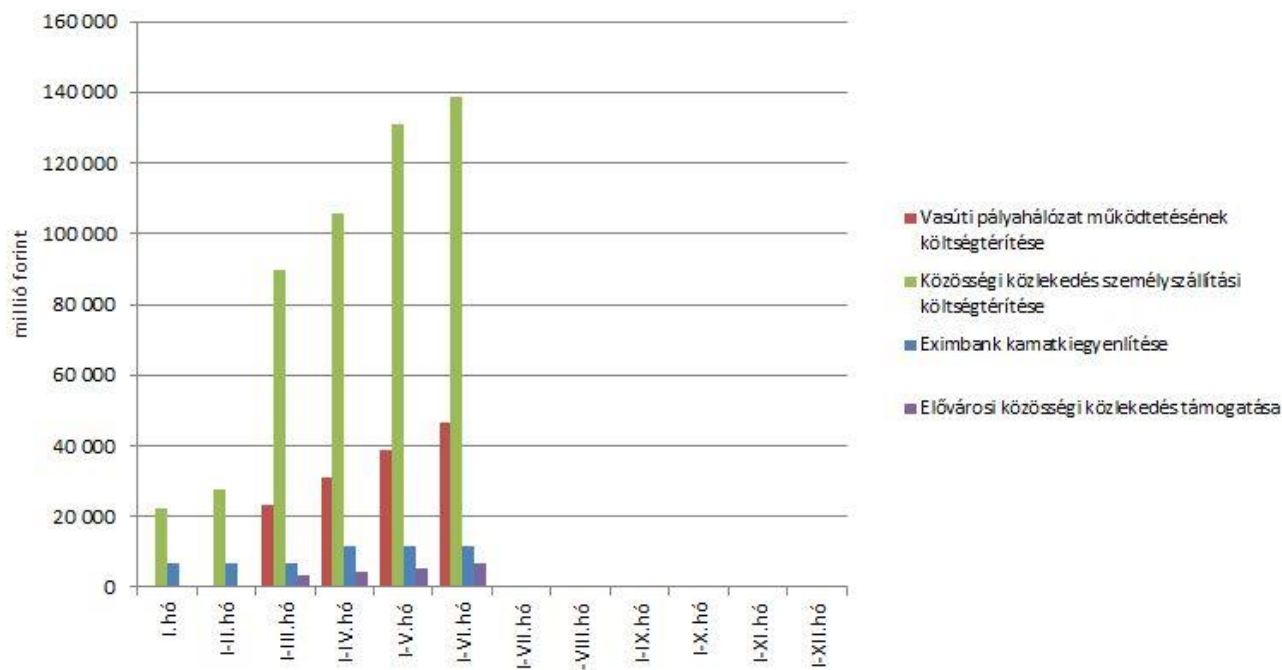
A központi alrendszer 2018. június végi 10 484,8 milliárd forint összegű kiadásai 1115,0 milliárd forinttal, 11,9%-kal teljesültek magasabb összegben, mint az elmúlt év azonos időszakában. Ezen belül jelentősen emelkedtek az előző év első félévéhez képest a költségvetési szervek kiadásai, a szakmai fejezeti kezelésű előirányzatok hazai és uniós kiadásai, valamint a nyugellátásokra fordított összegek is.



Az **egyedi és normatív támogatásokra** fordított kiadások az év első hat hónapjában 203,8 milliárd forintot tettek ki, amely összeg 14,2%-kal haladta meg az előző év azonos időszakában történt teljesítés értékét. A különbség döntően a közösségi közlekedés személyszállítási, valamint a vasúti pályahálózat-működtetési költségtérítés időszakosan magasabb összegű kifizetéseire vezethető vissza.

A kiadások meghatározó tételeit jelentő közösségi közlekedés személyszállítási és vasúti pályahálózat-működtetési költségtérítés, valamint az elővárosi közösségi közlekedés támogatása kapcsán közszolgáltatási szerződésekben, az Eximbank Zrt. részére nyújtott kamatkiegyenlítés esetében pedig jogszabályban meghatározott ütemezés alapján fizet az állam. A főbb tételek alakulását a következő diagram szemlélteti:

### Egyedi és normatív támogatások a 2018. évben



A lakásépítési támogatásokra fordított kiadások az év első hat hónapjában 80,5 milliárd forintot tettek ki, amely 4,4 milliárd forinttal alacsonyabb a korábbi év azonos időszakának teljesülésénél. Az eltérést elsősorban a Családi Otthonteremtési Kedvezményt, az adó-visszatérítési támogatást és a jelzáloglevelek kamattámogatását igénybe vevők létszámának változása magyarázza. Ezenfelül az árfolyam és a referenciahozamok, valamint a további konstrukciókat igénybe vevők létszámának alakulása is befolyásolta a kifizetéseket.

A Nemzeti Család- és Szociálpolitikai Alap a családi támogatásokat, a korhatár alatti ellátásokat, a jövedelempótló és jövedelemkiegészítő szociális támogatásokat, valamint a különféle jogcímen adott térítéseket tartalmazza. A főbb támogatásokat az alábbi táblázat részletezi:

A Nemzeti Család- és Szociálpolitikai Alap kiadásainak alakulása (milliárd forint)

Megnevezés	2017. I-VI. hó	2018. I-VI. hó	Eltérés	
			Mrd Ft	%
<b>Családi támogatások</b>	<b>208,3</b>	<b>204,4</b>	<b>-3,9</b>	<b>98,1</b>
<i>Ebből:</i>				
<i>  családi pótlék</i>	162,4	157,6	-4,8	97,0
<i>  gyermekgondozást segítő ellátás</i>	31,5	31,5	0,0	100,0
<i>  életkezdési támogatás</i>	4,0	4,6	0,6	115,0
<b>Korhatár alatti ellátások</b>	<b>47,1</b>	<b>46,1</b>	<b>-1,0</b>	<b>97,9</b>
<i>Ebből:</i>				
<i>  korhatár előtti ellátás és táncművészeti életjáradék</i>	9,1	9,1	0,0	100,0
<i>  szolgálati járandóság</i>	38,0	37,0	-1,0	97,4
<b>Jövedelempótló és jövedelemkiegészítő szociális támogatások</b>	<b>65,0</b>	<b>63,8</b>	<b>-1,2</b>	<b>98,2</b>
<i>Ebből:</i>				
<i>  járásai szociális feladatok ellátása</i>	32,5	30,9	-1,6	95,1
<i>  fogyatékosági támogatás és vakok személyi járadéka</i>	17,3	17,8	0,5	102,9
<i>  politikai rehabilitációs és más nyugdíj-kiegészítések</i>	7,5	7,8	0,3	104,0
<b>Különféle jogcímen adott térítések</b>	<b>11,8</b>	<b>11,5</b>	<b>-0,3</b>	<b>97,5</b>
<i>Ebből:</i>				
<i>  közgyógyellátás</i>	8,2	7,9	-0,3	96,3
<b>Összesen</b>	<b>332,2</b>	<b>325,8</b>	<b>-6,4</b>	<b>98,1</b>

A **családi támogatásokra** idén az év első hat hónapjában összesen 204,4 milliárd forintot fordítottak, amely a 2017. évi június végi kiadásoktól csupán 3,9 milliárd forinttal maradt el. Ezt döntően a családi pótlékra kifizetett összeg (157,6 milliárd forint) előző évhez viszonyított mérséklődése okozta. Ennek oka, hogy a korábban elindult Népesedéspolitikai Akció ugyan hatékonyan segíti elő a kedvező demográfiai folyamatokat, azonban a támogatási rendszerbe belépők számának folyamatos növekedése nem tudja kompenzálni a korábbi évek kedvezőtlen folyamatai következtében kilépők miatti létszámkiesést. Az életkezdési támogatásra kifizetett összeg (4,6 milliárd forint) az idei év első felében 0,6 milliárd forinttal volt magasabb, mint az előző év azonos időszakában. Ennek oka, hogy a fiatalok életkezdési támogatásáról szóló törvénynek megfelelően mindig a tárgyév megelőző évi fogyasztói árindex mértékével megegyező mértékű kamat kerül jóváírásra az életkezdési letéti számlákon nyilvántartott követelések után. A **korhatár alatti ellátásokra** 2018. június végéig 46,1 milliárd forintot folyósítottak, mely 1,0 milliárd forinttal volt kevesebb az előző év azonos időszakában e célra kifizetett összegnél. Az adatok tartalmazzák ezen ellátások januárban végrehajtott emelésének (a nyugdíjakra vonatkozó szabályok szerint végrehajtott 3,0%-os emelés, továbbá a 2017. novemberi 0,8%-os kiegészítő emelés beépítése) a hatását is. Idén az év első felében a **jövedelempótló és jövedelemkiegészítő szociális támogatásokra** kifizetett összeg 1,2 milliárd forinttal maradt el az egy évvel korábbi kiadástól. A jövedelempótló és jövedelemkiegészítő szociális támogatásokon belül a legnagyobb összeget (30,9 milliárd forint) a járási szociális feladatok ellátására fordították, amely 1,6 milliárd forinttal volt kevesebb az előző évi első félévi kifizetésnél. Ebből az előirányzatból kerül folyósításra a foglalkoztatást helyettesítő támogatás, az abban részesülők létszáma – köszönhetően a kedvező munkaerőpiaci folyamatoknak – csökkenést mutat. Egyéb kisebb ellátásoknál (például mezőgazdasági járadék, házastársi pótlék) is kismértékű csökkenés látható. A politikai rehabilitációs és más nyugdíj-kiegészítésekre fordított összeg (7,8 milliárd forint) viszont 0,3 milliárd forinttal magasabb volt az előző évi kifizetésnél. Ezeket az ellátásokat a nyugdíjakra vonatkozó szabályok szerint kell emelni, így az adatok tartalmazzák az ellátások januárban végrehajtott emelésének hatását, továbbá a XX. századi diktatúrák áldozatainak járó, politikai rehabilitációs célú nyugdíj-kiegészítésekkel kapcsolatos kormányrendeletek módosításáról szóló 28/2017. (II. 13.) Korm. rendeletben előírt 40,0%-os emelés hatását is. Idén az év első felében a fogyatékosági támogatásra 17,8 milliárd forintot fizettek ki, amely – a januárban végrehajtott emelés következtében – 0,5 milliárd forinttal haladta meg az előző év azonos időszakának teljesítését. A **különféle jogcímen adott térítésekre** 2018. június végéig átutalt összeg az előző évi első félévi teljesítésnél csak 0,3 milliárd forinttal volt kevesebb. A térítéseken belül a legnagyobb összeget, 7,9 milliárd forintot a közgyógyellátásra fizették ki.

A **helyi önkormányzatok** 2018. évi feladataihoz a hatályos költségvetési törvény 705,4 milliárd forint állami támogatást biztosít, ami a 2017. évi 641,1 milliárd forintos eredeti törvényi előirányzatnál 64,3 milliárd forinttal magasabb. E többlet szolgál fedezetül egyrészt a minimálbért és garantált bérminimumot érintő intézkedésekre és szociális hozzájárulási adócsökkentésre 19,0 milliárd forint értékben, másrészt egyéb bérintézkedésekre (pl. polgármesteri béremelésre, óvodai segítők 7+3%-os béremelésére, óvodapedagógusok minősítésének többletköltségére, szociális béremelésekre, kulturális illetménypótlékra) 25,1 milliárd forint értékben, ezenfelül egyéb feladatokra (kiemelt

fejlesztési többletekre, bölcsődei feladatfinanszírozás kialakításának többlettámogatására, egyéb kisösszegű pluszforrásokra) 20,2 milliárd forint értékben.

A jelentősebb tételek alakulását a következő táblázat mutatja:

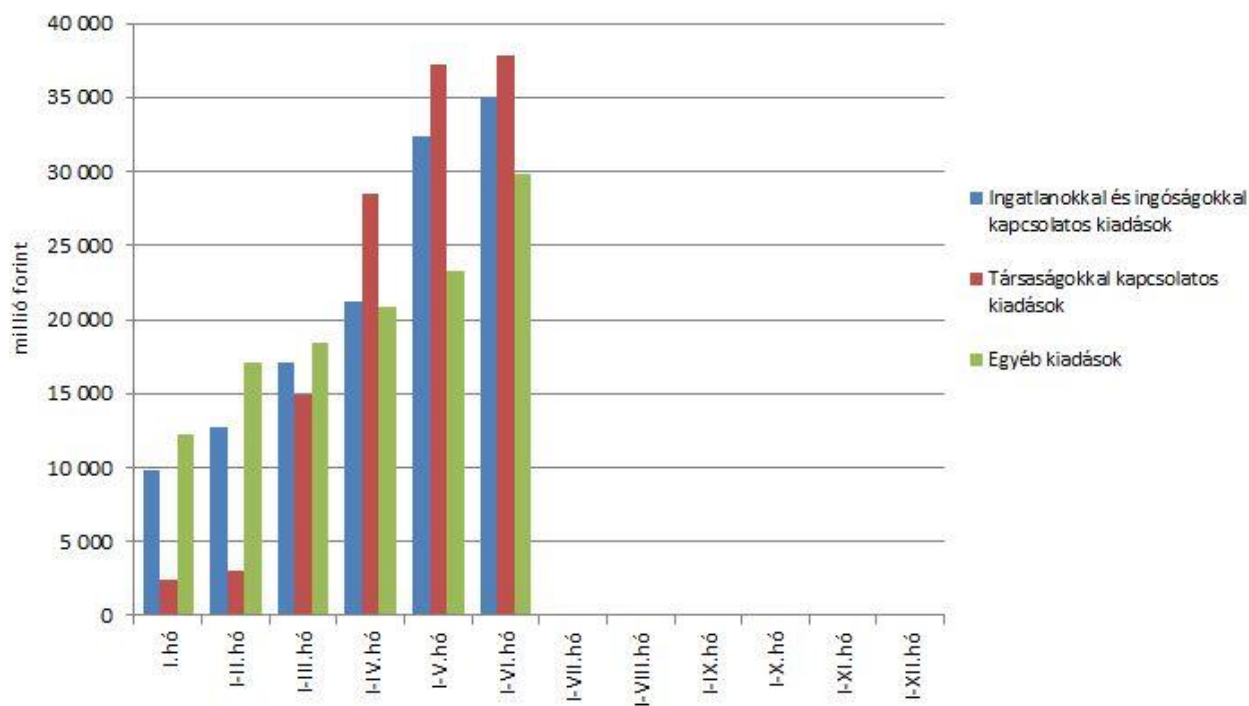
**A helyi önkormányzatok támogatásának alakulása (milliárd forint)**

Megnevezés	2017. I-VI. hó	2018. I-VI. hó	Eltérés	
			Mrd Ft	%
<b>A helyi önkormányzatok általános működésének és ágazati feladatainak támogatása</b>	<b>284,7</b>	<b>304,5</b>	<b>19,8</b>	<b>107,0</b>
<i>A helyi önkormányzatok működésének általános támogatása</i>	77,1	79,8	2,7	103,5
<i>A települési önkormányzatok egyes köznevelési feladatainak támogatása</i>	88,2	91,0	2,8	103,2
<i>A települési önkormányzatok egyes szociális, gyermekjóléti és gyermekétkeztetési feladatainak támogatása</i>	101,6	112,5	10,9	110,7
<i>A települési önkormányzatok kulturális feladatainak támogatása</i>	17,8	21,2	3,4	119,1
<b>Helyi önkormányzatok kiegészítő támogatása</b>	<b>6,1</b>	<b>4,8</b>	<b>-1,3</b>	<b>78,7</b>
<b>Költségvetési szerveknél foglalkoztatottak kompenzációja</b>	<b>2,4</b>	<b>1,6</b>	<b>-0,8</b>	<b>66,7</b>
<b>Év közben létrejött új jogcímek kiadásai</b>	<b>32,1</b>	<b>42,5</b>	<b>10,4</b>	<b>132,4</b>
<b>Összesen</b>	<b>325,3</b>	<b>353,4</b>	<b>28,1</b>	<b>108,6</b>

A „Hozzájárulás az EU költségvetéséhez” mérlegsoron a 2018. év első félévében teljesített kiadás 157,1 milliárd forint, ami a törvényi előirányzat 50,7%-a, és a tervezettnél megfelelően alakult. A hozzájárulás 25,5 milliárd forinttal haladta meg a 2017. év azonos időszakában teljesített összeget.

Az **állami vagyonnal kapcsolatos kiadások** első félévi összege 102,7 milliárd forint volt, melynek összetételét a következő diagram szemlélteti:

**Állami vagyonnal kapcsolatos kiadások a 2018. évben**



Az elkülönített állami pénzalapok kiadásai közül jelentősebb összeget tett ki a **Nemzeti Foglalkoztatási Alapból finanszírozott Start-munkaprogram** kiadása, mely június végéig 91,0 milliárd forintot tett ki. Az idei kiadás az előző év azonos időszakában teljesített összegtől 41,8 milliárd forinttal maradt el.

A társadalombiztosítás pénzügyi alapjain belül nagyságrendileg kiemelkedő tétel volt a **Nyugdíjbiztosítási Alapnál a nyugellátásokra** fordított 1656,4 milliárd forint. Az I-VI. havi kifizetések tartalmazzák az év elején végrehajtott emeléseket, azaz a nyugdíjakba beépült 2017. évi novemberi 0,8%-os kiegészítő, illetve az arra számított januári 3,0%-os nyugdíjemelések összegét. Az előző év azonos időszakához képest így a költségvetés nyugdíjakra 92,2 milliárd forinttal, azaz 5,9%-kal költött többet. Ezen belül a korbetöltött öregségi nyugdíjakra 75,6 milliárd forinttal, a nők 40 éves szolgálati jogviszonyával igényelhető ellátásra 5,6 milliárd forinttal több pénz került kifizetésre, mint az előző év azonos időszakában.

Az **Egészségbiztosítási Alap** 2018. első hathavi összes kiadásának 27,9%-át a **pénzbeli ellátásokra** fordított összeg adta. Az ellátások részletes bemutatását a következő táblázat tartalmazza:

**Az Egészségbiztosítási Alap pénzbeli ellátásokra fordított kiadásainak alakulása (milliárd forint)**

Megnevezés	2017. I-VI. hó	2018. I-VI. hó	Eltérés	
			Mrd Ft	%
<b>Pénzbeli ellátások</b>	<b>301,2</b>	<b>320,4</b>	<b>19,2</b>	<b>106,4</b>
<i>Ebből:</i>				
<i>Rokkantság, rehabilitációs ellátások</i>	148,0	143,9	-4,1	97,2
<i>Gyermekgondozási díj</i>	73,5	86,3	12,8	117,4
<i>Táppénz</i>	48,0	55,5	7,5	115,6

Az Egészségbiztosítási Alapon belül a legnagyobb kiadási előirányzatot képező **gyógyító-megelőző ellátásokra** kifizetett összeg 596,0 milliárd forint volt az év első hat hónapjában, ez 58,1 milliárd forinttal több, mint a bázisidőszak kiadása. Az előző év azonos időszakához viszonyított növekedésben szerepet játszanak az egészségügyi ágazatban végrehajtott béremelések (a szakdolgozókat és orvosokat érintő 2017. novemberi béremelés, továbbá a szakdolgozók tekintetében a 2018. novemberi béremelés januárra történő előrehozása), valamint a háziorvosi és fogászati ellátás finanszírozásának növekedése. (Ez utóbbiak szerint a háziorvosi szolgálatok rezsitámogatásának havi összege 2017. II. félévében, majd ezt követően 2018 márciusában további 130-130 ezer forinttal emelkedett, a fogászati alapellátásnál bevezetésre került a havi 130 ezer forint rezsitámogatás.)

### 3. A KÖZPONTI KÖLTSÉGVETÉSI SZERVEK ÉS FEJEZETI KEZELÉSŰ ELŐIRÁNYZATOK ALAKULÁSA

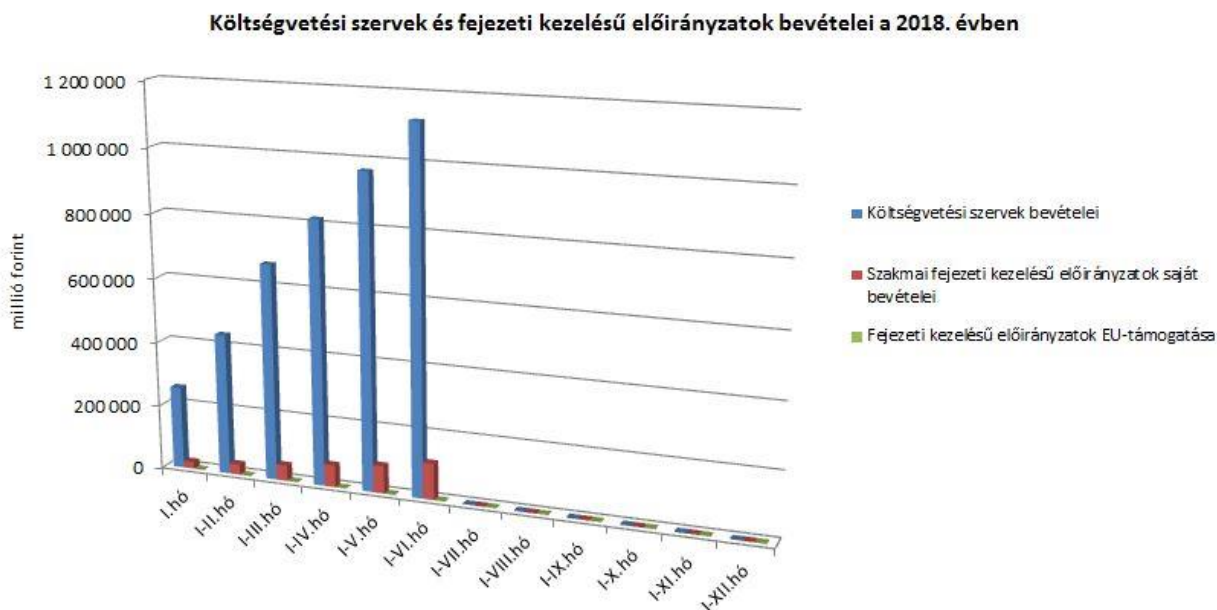
2018 első hat hónapjában a **központi költségvetési szervek bevételei** összesen 1120,9 milliárd forintot tettek ki, mely 8,7%-kal magasabb a 2017. január-június havi bevételeknél. Az intézmények bevételei közül a következő jelentősebb tételek emelhetők ki: 443,9 milliárd forint a Nemzeti Egészségbiztosítási Alapkezelő által az egészségügyi intézményeknek utalt támogatás, 208,6 milliárd forint a 2014-2020 közötti kohéziós operatív programok előirányzat-felhasználási számlájáról közvetlenül érkezett bevétel, több intézmény részére, különböző projektek támogatási előlegeként, valamint 36,4 milliárd forint jóváírás az Országos Rendőr-főkapitányság részére, többek között a „Tömeges bevándorlás kezeléséhez kapcsolódó kiadások sorról. A két év első hathavi bevételei közötti eltérést többek között a Nemzeti Egészségbiztosítási Alapkezelő által az egészségügyi intézményeknek utalt támogatás, valamint a 2014-2020 közötti kohéziós politikai operatív programok előirányzat-felhasználási számlájáról közvetlenül érkezett bevételek magyarázzák.

A **szakmai fejezeti kezelésű előirányzatok** esetében a **hazai forrásból származó bevételek összege** 2018 első hat hónapjában 112,5 milliárd forint volt, ami 21,7 milliárd forinttal alacsonyabb az előző év azonos időszakához képest. „A 2007-2013. évek közötti operatív programok visszaforgó pénzeszközeinek felhasználása és kezelése” törvénysorra a visszaforgó pénzeszközök kötelezettségvállalással nem terhelt részének visszautalásából adódóan idén 11,1 milliárd forint bevétel érkezett, az ilyen jellegű bevétel a tavalyi év azonos időszakában ennél jóval magasabb volt. Ezen felül 36,0 milliárd forintot tett ki az uniós fejlesztések operatív programjai előirányzat-felhasználási keretszámlájára visszautalt összeg.

A „**Fejezeti kezelésű előirányzatok EU támogatása**” mérlegsorra 2018. június végéig csak minimális összegű (0,2 milliárd forint) bevétel érkezett, mivel a 2018. évi költségvetési törvénnyel összhangban az **uniós bevételek** az idei évtől a támogatást nyújtó uniós előirányzatok helyett a költségvetés XLII. fejezetébe érkeznek, így ezek kimutatására az „**Uniós programok bevételei**” mérlegsoron kerül sor.



A 2018. évi június végi, együttesen közel 1234 milliárd forint összegű bevételek megoszlását a következő grafikon szemlélteti:



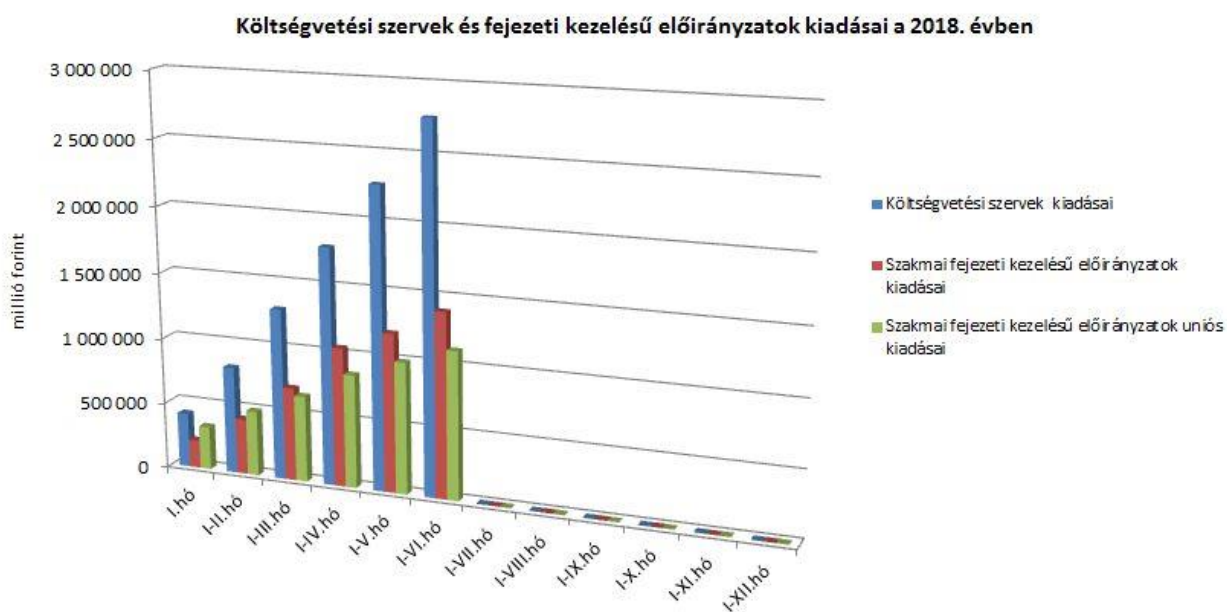
A **költségvetési szervek kiadásai** 2018 első hat hónapjában 2759,5 milliárd forintot tettek ki, amely 16,3%-kal haladta meg az előző év azonos időszakában teljesült kiadásokat. Az intézmények teljesítéséből 1563,9 milliárd forintot tett ki a személyi juttatásokra és szociális hozzájárulási adóra, a munkaadókat terhelő járulékokra kifizetett összeg, amely 156,4 milliárd forinttal magasabb az előző évi e célú kiadásnál. Ezenkívül az alábbi nagyobb összegű kifizetések történtek: 49,9 milliárd forint utalás az Országos Rendőr-főkapitányságnál (likvid pénzeszközök átadása rendvédelmi szervek részére, építési munkálatokra, objektumok kivitelezésére, gépjármű-, illetve helikopterbeszerzésre), 27,7 milliárd forint kifizetése a Magyar Államkincstárnál az étkezési Erzsébet-utalvány nyugdíjasok, nyugdíjszerű ellátásban részesülők részére történő biztosítása érdekében, 22,9 milliárd forint kiadás a Honvédelmi Minisztérium Védelemgazdasági Hivatala költségvetéséből szolgáltatások kifizetésére (őrzés-védelem, üzemeltetés, karbantartás stb.), 20,1 milliárd forint kifizetése a NAV-nál, elsősorban informatikai eszközök beszerzésére, valamint 18,4 milliárd forint kiadás a Klebelsberg Központnál mintegy 45 ezer laptop beszerzése érdekében a digitális kompetencia fejlesztését célzó projekt keretében.

A **szakmai fejezeti kezelésű előirányzatokon** belül a **hazai forrásból finanszírozott kifizetések** 2018. első hathavi teljesítése 1395,0 milliárd forintot tett ki, melyek 492,0 milliárd forinttal alakultak magasabban, mint az előző év azonos időszakában. Ezen időszak teljesítéséből az alábbi tételek emelhetők ki: 191,5 milliárd forint kifizetés történt normatív finanszírozásra (köznevelési célú humánszolgáltatás és működési támogatás, nem állami felsőoktatási intézmények támogatása, hit- és erkölcsoktatás, tankönyvtámogatás, köznevelési szerződések, szociális célú humánszolgáltatások támogatása), 106,6 milliárd forint kifizetése a „Kiemelt közúti projektek” törvényi sorról, 96,2 milliárd forintot tett ki a „Modern Városok Program” keretében megvalósuló fejlesztések kifizetése, 57,5 milliárd forint az „Autópálya rendelkezésre állási díj”, 54,1 milliárd forint kifizetése a „Közúthálózat fenntartás és működtetés” törvényi sorról, 49,9 milliárd forint utalás a „Közúthálózat felújítása” törvényi sorról, 48,8 milliárd forint utalása az „Egyházi közösségi célú programok és beruházások támogatása” törvényi sorról, 38,2 milliárd forint kifizetése a

„Tömeges bevándorlás kezeléséhez kapcsolódó kiadások” törvényi sorról az Országos Rendőr-főkapitányság, illetve a Nemzetbiztonsági Szakszolgálat részére, 33,4 milliárd forintot tett ki a „Turisztikai fejlesztési célú előirányzat” törvényi sorról kifizetett összeg, 31,6 milliárd forint utalás a „Beruházás ösztönzési célú előirányzat” sorról, valamint 28,4 milliárd forint a „Nemzeti agrártámogatások” és 20,2 milliárd forint az „Egészséges Budapest Program” törvényi sor kiadása. A két év első hat hónapjának kiadásai közötti eltérést többek között a „Kiemelt közúti projektek”, a Modern Városok Program fejlesztéseire, a „Közúthálózat felújítása”, valamint az „Egészséges Budapest Program” törvényi sorokról kifizetett összegek magyarázzák.

Az **uniós programok** előirányzatain 2018 első félévében összesen 1118,4 milliárd forint kifizetés történt, amely az éves előirányzat 46,3%-os teljesítését jelenti. Az év során felmerült kiadások legnagyobb részét a 2014-2020-as programozási időszak kohéziós operatív programjai adják, június végéig összesen 942,8 milliárd forintot. A mostanáig legjobban teljesítő operatív programok: az Emberi Erőforrás Fejlesztési Operatív Program (251,2 milliárd forint), az Integrált Közlekedésfejlesztési Operatív Program (188,0 milliárd forint), valamint a Terület- és Településfejlesztési Operatív Program (180,7 milliárd forint).

A **2018. évi június végi, együttesen közel 5273 milliárd forint összegű kiadások** megoszlását a következő grafikon szemlélteti:



#### 4. KAMATEGYENLEG

A bevételek és kiadások egyenlegeként adódó 405,1 milliárd forint összegű **nettó kamatkiadás** 147,2 milliárd forinttal lett kevesebb az előző év azonos időszakához képest, mely a kamatfizetések éven belüli eltérő lefutásával magyarázható.

A kamategyenleg összetétele (milliárd forintban)

	I-VI. hó	
	2017	2018
<b>1. Bevétel</b>	<b>60,5</b>	<b>77,5</b>
<b>1.1. Forint</b>	<b>61,3</b>	<b>77,8</b>
<i>1.1.1. Államkötvények kamata</i>	61,1	77,9
<i>1.1.2. Kincstárjegyek kamata</i>	0,2	0,0
<i>1.1.3. Repóügyletek kamata</i>	0,0	0,0
<i>1.1.4. KESZ forintbetét kamata</i>	0,0	-0,1
<b>1.2. Deviza</b>	<b>-0,8</b>	<b>-0,3</b>
<i>1.2.1. Devizaműveletek kamatelszámolásai</i>	-0,8	-0,3
<b>2. Kiadás</b>	<b>612,8</b>	<b>482,6</b>
<b>2.1 Forint</b>	<b>479,5</b>	<b>373,7</b>
<i>2.1.1. Forinthitelek kamata</i>	15,5	14,3
<i>2.1.2. Államkötvények kamata</i>	417,6	317,4
<i>2.1.3. Kincstárjegyek kamata</i>	46,4	42,0
<i>2.1.4. Repóügyletek kamata</i>	0,0	0,0
<i>2.1.5. Egyéb függő tételek</i>	0,0	0,0
<b>2.2. Deviza</b>	<b>133,3</b>	<b>108,9</b>
<i>2.2.1. Devizahitelek kamata</i>	7,7	6,6
<i>2.2.2. Devizakötvények kamata</i>	125,6	102,3
<b>3. Kamategyenleg</b>	<b>552,3</b>	<b>405,1</b>

## II. AZ ÁLLAMHÁZTARTÁS KÖZPONTI ALRENDSZERÉNEK FINANSZÍROZÁSA

### 1. Állományi adatok

**A központi költségvetés adóssága 2018. június végéig** 1587,5 milliárd forinttal **növekedett** négy, egymást részben ellensúlyozó tényező következtében:

- **Az első tényező** a kedvező piaci helyzetben megvalósított nettó forintkibocsátás – jelentős részben a lakosságnak közvetlenül értékesített állampapírokból – 1721,7 milliárd forint összegben, ami a költségvetés éves hiányát és részben a lejáró devizaadósságot finanszírozza.
- **A második tényező** a forint árfolyamának az elmúlt év végéhez képest bekövetkezett gyengülése, amely az adósság devizában fennálló részének forintban számított nyilvántartási értékét 329,9 milliárd forinttal növelte.
- **A harmadik – szintén növelő hatású – tényező** a deviza-keresztárfolyamok változása miatt bekövetkezett mark-to-market betétállományok növekedése 18,9 milliárd forint összegben.
- **A negyedik – előbbiekkal ellentétes csökkentő hatású – tényező** a nettó devizatorlesztés 483,0 milliárd forint értékben.

Az előzetes adatok szerint június végén a **központi költségvetés forint- és devizaadóssága** az alábbiak szerint alakult:

A központi költségvetés adósságának alakulása 2018-ban, milliárd forint

	2017. december 31.		kibocsátás (növekedés)	törlesztés (csökkenés)	egyéb változás	nettó változás	2018. június 30.		változás százalékpont
	előzetes állomány	megoszlás (%)					I-VI. hónap		
<b>1. Forint</b>	<b>20 689,4</b>	<b>77,35</b>	<b>6 678,2</b>	<b>4 956,4</b>	<b>0,0</b>	<b>1 721,7</b>	<b>22 411,2</b>	<b>79,10</b>	<b>1,74</b>
1.1. Hitel	1 041,1	3,89	94,0	0,0	0,0	94,0	1 135,1	4,01	0,11
1.1.1. Külföldi	1 041,1	3,89	94,0	0,0	0,0	94,0	1 135,1	4,01	0,11
1.1.2. Belföldi	0,0	0,00	0,0	0,0	0,0	0,0	0,0	0,00	0,00
1.2. Állampapír	19 648,3	73,46	6 584,2	4 956,4	0,0	1 627,8	21 276,1	75,09	1,63
1.2.1. Piaci értékesítésű	19 609,2	73,32	6 584,2	4 956,4	0,0	1 627,8	21 236,9	74,95	1,64
1.2.1.1. Kötvény	11 767,1	44,00	1 605,3	1 077,5	0,0	527,7	12 294,9	43,39	-0,60
1.2.1.2. Diszkontkincstárjegy	1 039,2	3,89	2 161,5	1 462,1	0,0	699,3	1 738,5	6,14	2,25
1.2.1.3. Lakossági állampapír	6 802,9	25,43	2 817,5	2 416,7	0,0	400,7	7 203,6	25,42	-0,01
1.2.2. Nem piaci értékesítésű	39,2	0,15	0,0	0,0	0,0	0,0	39,2	0,14	-0,01
<b>2. Deviza</b>	<b>5 782,5</b>	<b>21,62</b>	<b>188,3</b>	<b>671,3</b>	<b>329,9</b>	<b>-153,1</b>	<b>5 629,4</b>	<b>19,87</b>	<b>-1,75</b>
2.1. Hitel	929,1	3,47	108,5	167,7	53,0	-6,2	922,9	3,26	-0,22
2.1.1. Külföldi	929,1	3,47	108,5	167,7	53,0	-6,2	922,9	3,26	-0,22
2.1.2. Belföldi	0,0	0,00	0,0	0,0	0,0	0,0	0,0	0,00	0,00
2.2. Állampapír	4 853,5	18,15	79,7	503,6	276,9	-146,9	4 706,5	16,61	-1,54
2.2.1. Külföldi	4 145,9	15,50	71,3	493,9	235,0	-187,6	3 958,3	13,97	-1,53
2.2.2. Belföldi	707,6	2,65	8,4	9,7	41,9	40,7	748,2	2,64	0,00
<b>Összesen</b>	<b>26 472,0</b>	<b>98,97</b>	<b>6 866,4</b>	<b>5 627,7</b>	<b>329,9</b>	<b>1 568,6</b>	<b>28 040,6</b>	<b>98,97</b>	<b>-0,01</b>
Egyéb kötelezettség	274,2	1,03	504,7	497,8	12,0	18,9	293,1	1,03	0,01
<b>MINDÖSSZESEN</b>	<b>26 746,2</b>	<b>100,00</b>	<b>7 371,1</b>	<b>6 125,5</b>	<b>341,9</b>	<b>1 587,5</b>	<b>28 333,7</b>	<b>100,00</b>	<b>0,00</b>

Megjegyzés: a táblában szereplő tizedes eltérések kerekítésből adódnak.

**A központi költségvetés devizaadóssága** június végéig 153,1 milliárd forinttal 5629,4 milliárd forintra csökkent az elmúlt év végéhez képest. A devizaadósság részaránya a 2017. év végi 21,6%-os szintről 19,9%-os szintre csökkent a teljes adósságon belül.

**A költségvetés forintadóssága** június végéig 1721,7 milliárd forinttal nőtt, és 22 411,2 milliárd forintot tett ki, a forintrészarány elérte a teljes államadósság 79,1%-át. 2017 decemberében ez az arány 77,4% volt.

2018. június végén a lakossági állampapírok állománya 7203,6 milliárd forintot tett ki, ami 400,7 milliárd forint növekedést jelent 2017. december vége óta. Ez döntően három tényezőre vezethető vissza. A lakossági ügyfelek által vásárolható, egy évnél hosszabb futamidejű Prémium Magyar Állampapír és a Bónusz Magyar Állampapír együttes állománya 2018. június végén 376,0 milliárd forintos ez évi növekedés hatására 2833,5 milliárd forint volt. A kétéves futamidejű, fix kamatozású állampapír állománya 108,0 milliárd forint összegű növekedése következtében 484,9 milliárd forintra emelkedett június hó végéig. Az Egyéves és a Féléves Magyar Állampapírok állománya 3365,7 milliárd forint volt június végén, amely a forgalmazás során bankokhoz került lakossági állampapírok visszavásárlása következtében 95,8 milliárd forinttal alacsonyabb a 2017. év végi állománynál.

A külföldi befektetők állampapír állománya júniusban 63,9 milliárd forinttal csökkent az előző hónaphoz képest. A külföldi állomány 94,3%-a, 3418,4 milliárd forint államkötvény és 5,7%-a, 205,5 milliárd forint diszkontkincstárjegy. A külföldi állomány átlagos hátralévő futamideje június végén 5,1 év volt, amely kismértékű növekedést jelent az előző hónap végéhez képest.

A deviza-államadósság kockázatainak csökkentése érdekében az ÁKK Zrt. swap műveleteket köt, amiből az adósságállomány részét képezik az ezen ügyletek után az ÁKK Zrt.-nél elhelyezésre kerülő fedezeti összegek (az ún. mark-to-market betétek) az egyéb kötelezettségek soron. Az elmúlt években az egyéb devizák (főként az USD) jelentősen felértékelődtek az euróhoz képest, az emiatt keletkező többletadósságot viszont a swapkötéssel sikerült kizárni. A vizsgált időszakban az egyéb kötelezettségek állománya 18,9 milliárd forinttal növekedett az euró ez évi leértékelődése következtében, és június végén az állomány 293,1 milliárd forint volt, ami a teljes államadósság 1,0%-át teszi ki.

## **2. Kamatok, hozamok alakulása**

A *diszkontkincstárjegyek* júniusi aukcióin a havi átlagos fedezettség az előző havi 1,8-ről 1,7-re csökkent. A *kötvényaukciókon* a fedezettség az előző havi 2,2-ről 1,9-re mérséklődött.

A *3 hónapos diszkontkincstárjegy* utolsó júniusi aukcióján a hozam az egy hónappal korábbi aukcióhoz képest 7 bázisponttal emelkedett és 0,23%-ot tett ki. A *12 hónapos kincstárjegy* utolsó júniusi aukcióján a kialakult átlaghozam 0,54% lett, amely 26 bázisponttal magasabb a májusi értéknél.

A *3 éves kötvényaukción* a hozam 1,82%-ot tett ki, amely 64 bázisponttal haladta meg az utolsó májusi aukción kialakult átlaghozamot. Az *5 éves kötvény* utolsó júniusi aukcióján az átlaghozam 2,71%-ot ért el, amely 97 bázisponttal magasabb az utolsó májusi aukcióhoz képest. A *10 éves kötvényaukció* 3,51%-os átlaghozama 40 bázisponttal magasabb, mint a legutóbbi májusi aukción kialakult átlaghozam.