






Mit kell tartalmaznia a napszemüveg címkéjének és a mellékelt tájékoztatónak?

A napszemüveg vásárlása esetén a következőkre figyeljünk:

- A napszemüveg legyen ellátva  jelöléssel.
- A napszemüveg keretén vagy címkéjén legyen feltüntetve a szűrési kategória (0-4-ig).
- Minden napszemüveg a kategóriájának megfelelően szűri meg az UV-sugarakat, de teljes UV-védelmet a „100% UV Protection”, „UV 400”, „teljes UV védelem” jelölésű napszemüvegek biztosítanak.
- Éles szélek, kiálló pontok, amelyek sérülést okozhatnak, ne legyenek a napszemüveg olyan részén, amely érintkezik vagy érintkezésbe kerülhet a felhasználó bőrével a viselés időtartama alatt.
- A napszemüveg lencséjén ne legyen olyan sérülés, anyaghiba (pl.: karcolás, matt pötty, légbuborék stb.), ami ronthatja a látást.
- A napszemüveg a lehető legkisebb mértékben korlátozza a felhasználó látóterét és látását. A színezett lencsék fontos kritériuma, hogy minél kevésbé változtassák meg a természetes színharmóniát és a napszemüveggel érzékelt optikai kép ne, vagy csak kis mértékben (de ne nagyon zavaróan) változzon meg.
- A 4. kategóriába tartozó napszemüvegek veszélyesek lehetnek gépjármű vezetésénél, ezért ne használjon ilyen napszemüveget vezetés közben.
- A napszemüvegek különböző mértékben szűrik, tompítják a napsugárzást. Ezért fontos, hogy a tájékoztató tartalmazza a szűrő kategória leírását az alábbi jelölésekkel és/vagy szöveggel.

0	Enyhén színezett lencsék	Nagyon gyenge szűrőképesség	
1		Gyenge szűrőképesség	
2	Lencsék általános használatra	Jó szűrőképesség	
3		Magas szűrőképesség	
4	Nagyon sötét lencsék különösen erős napsugárzás ellen	Nagyon magas szűrőképesség extrém napsugárzás esetén, vízparton, hóban, magas hegyekben vagy sivatagban	