

T Á J É K O Z T A T Ó *

*az államháztartás központi alrendszerének
2017. évi előzetes főbb pénzügyi folyamairól*

2018. január

* Az államháztartás központi alrendszerének havonkénti részletes adatai megtalálhatók a Magyar Államkincstár honlapján (<http://www.allamkincstar.gov.hu>).

ÖSSZEFOGLALÁS

A 2017. évben az államháztartás központi alrendszerének pénzforgalmi egyenlege 1973,9 milliárd forintos hiánnyal zárt. A központi alrendszeren belül a központi költségvetés 1904,2 milliárd forintos, a társadalombiztosítás pénzügyi alapjai 142,2 milliárd forintos deficitet, az elkülönített állami pénzalapok pedig 72,5 milliárd forintos többletet mutattak. 2016-ban a központi alrendszer hiánya 825,0 milliárd forintot tett ki. Az államháztartás központi alrendszere 2017. december hónapban 334,9 milliárd forintos deficitel zárt, míg 2016 decemberében 884,3 milliárd forint volt a hiány.

A két év halmozott egyenlegének eltérő alakulásában szerepet játszó tényezők közül kiemelhető a szakmai fejezeti kezelésű előirányzatok uniós kiadásainak 2017. évi lényegesen magasabb teljesülése. Az uniós kifizetések meghaladták a 2555,3 milliárd forintot, szemben a 2016. évi 2096,9 milliárd forinttal. A költségvetésbe érkező uniós bevételek nagyságrendje (1015,2 milliárd forint) azonban az uniós kifizetésektől lényegesen elmaradt, annak mindössze 39,7%-át tette ki. Így a költségvetés az év folyamán megelőlegezte az uniós bevételeket.

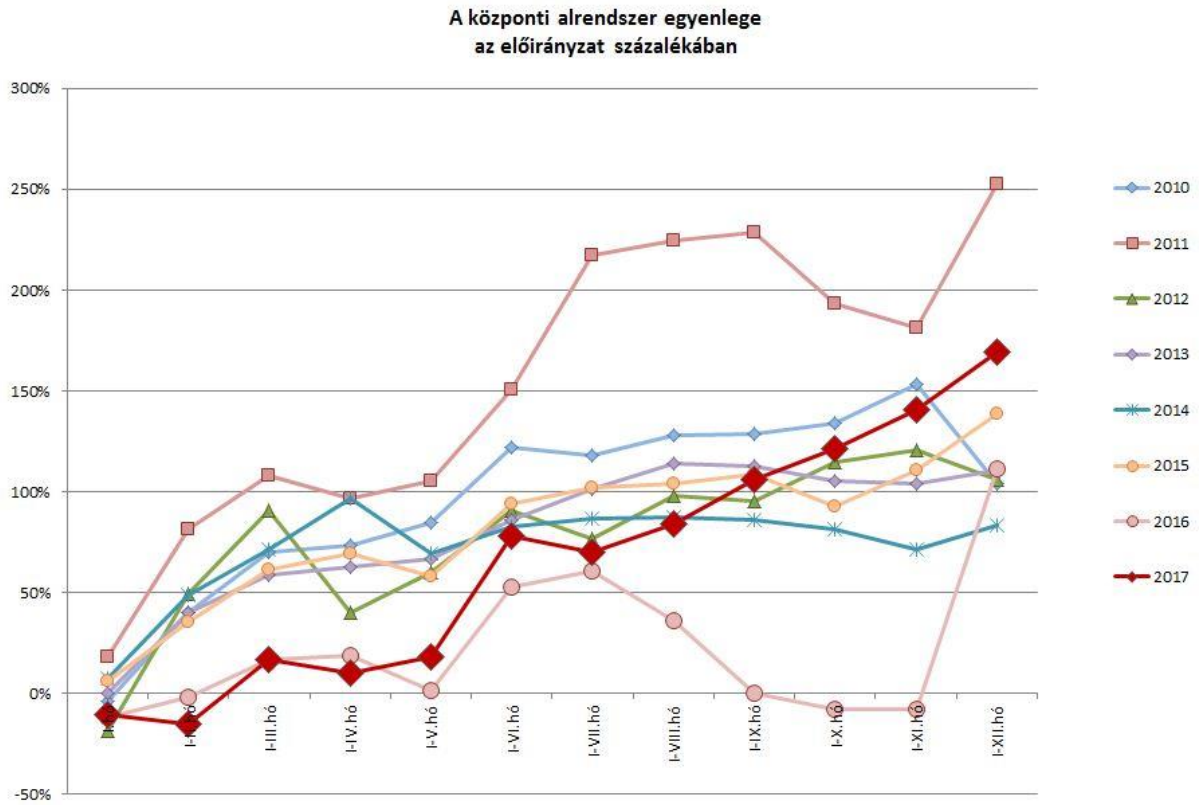
A bevételek közül az előző évhez viszonyítva érdemben növekedtek az általános forgalmi adóból és a személyi jövedelemadóból származó bevételek, valamint a biztosítottak által fizetett nyugdíj-, egészségbiztosítási és munkaerőpiaci járulékok. Az adóbevételek emelkedését a magasabb bérkirámlás miatti befizetésnövekedések, valamint a meghozott gazdaságfehérítő és foglalkoztatáspolitikai intézkedések alapozták meg. A kedvező gazdasági folyamatoknak és a Kormány intézkedéseinek köszönhetően rekordot döntött a foglalkoztatottak száma. A 2016. évi novemberi hatéves bérmegállapodás eredményeként 2017-ben a minimálbér 15%-kal, a szakmunkás minimálbér 25%-kal nőtt, valamint emelkedtek az e feletti bérkategóriába tartozó fizetések is.

A 2017. évi költségvetési törvényt 2016-ban, a Parlament tavaszi ülészakán fogadták el, ezzel is erősítve a biztonságot és a kiszámíthatóságot. A költségvetés főösszegeket érintő módosítására egy alkalommal került sor, mivel a kedvező gazdasági folyamatok lehetőséget biztosítottak egyes kiadási előirányzatok megemelésére, illetve újak megteremtésére.

Az év végén a kedvezőbb alakuló bevételek, valamint az egyes kiadási előirányzatoknál jelentkező megtakarítások lehetőséget adtak arra, hogy a Kormány – a jogszabályok szerint biztosított jogkörében eljárva – forrásokat csoportosítson át egyes kiemelt területekre, ez azonban nem veszélyeztette a költségvetés stabilitását, a hiánycél biztonságos tartását és az államadósság szabályok szerinti csökkentését.

Mindezek alapján 2017-ben az uniós módszertan szerinti államháztartási hiány mértéke várhatóan 2% körül alakul a 2017-re tervezett 2,4% helyett, az államadósság aránya pedig a GDP 1,5 százalékpontjával 72,4%-ra csökkenhetett. Amennyiben az Eximbank beszámításra kerülne, az év végi államadósság a GDP 74,5%-ára mérséklődhetett a 2016. év végi 76%-os szintről.

A kormányzati szektor GDP-arányos uniós módszertan szerinti hiánya tekintetében felhívjuk a figyelmet arra, hogy az önkormányzati alrendszerrel és a kormányzati szektorba sorolt nem államháztartási szervezetekkel, valamint az egyéb módszertani korrekciókkal együtt teljes körűvé váló adatok március végéig végeleződnek.



Az államháztartás központi alrendszerének 2017. évi előzetes főbb pénzforgalmi adatai a következők:

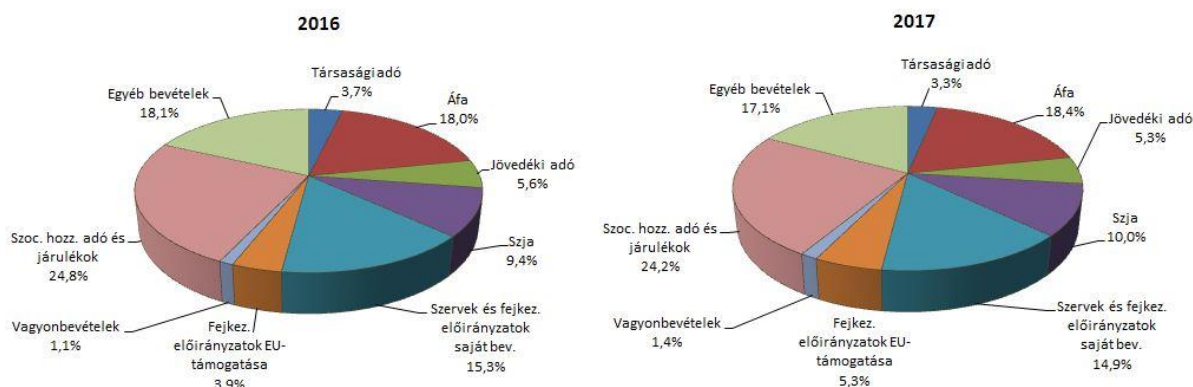
	2016. évi tény milliárd forintban	2017. évi törvényi módosított előirányzat milliárd forintban (1)	2017. évi előzetes tény milliárd forintban (2)	előirányzat= 100% Index (%) (2/1)
Központi költségvetés egyenlege	-747,0	-1 200,9	-1 904,2	158,6
bevétel:	12 480,4	11 962,8	13 087,4	109,4
kiadás:	13 227,4	13 163,7	14 991,6	113,9
Elkülönített állami pénzalapok egyenlege	-1,1	34,5	72,5	210,1
bevétel:	615,9	651,5	720,0	110,5
kiadás:	617,0	617,0	647,5	104,9
Társadalombiztosítási alapok egyenlege	-76,9	0,0	-142,2	
bevétel:	5 133,6	5 253,4	5 326,2	101,4
kiadás:	5 210,5	5 253,4	5 468,4	104,1
Egyenleg összesen	-825,0	-1 166,4	-1 973,9	169,2
bevétel:	18 229,9	17 867,7	19 133,6	107,1
kiadás:	19 054,9	19 034,1	21 107,5	110,9

A KÖZPONTI ALRENDSZER PÉNZÜGYI FOLYAMATAINAK ALAKULÁSA

1. A FŐBB BEVÉTELEK

A központi alrendszer 2017. évi 19 133,6 milliárd forintot kitevő bevételei az előző évhez képest 903,7 milliárd forinttal, 5,0%-kal magasabb összegben alakultak. Ezen belül kiemelhető, hogy jelentősen növekedtek az általános forgalmi adóból, a személyi jövedelemadóból, valamint a biztosítottak által fizetett nyugdíj-, egészségbiztosítási és munkaerőpiaci járulékokból származó bevételek. Mindezek mellett lényegesen magasabb összegben teljesültek a fejezeti kezelésű előirányzatok hazai és uniós bevételei, valamint az állami vagyonnal kapcsolatos befizetések (döntő részben a termőföld-értékesítési bevételek) is.

A központi alrendszer főbb bevételeinek megoszlása



A bevételek közül a **társasági adóból** 2017. december végéig 624,9 milliárd forint bevétel keletkezett, ami az előző év értékétől 58,2 milliárd forinttal maradt el. A bevételek előző évhez viszonyított elmaradásában szerepet játszik a 2017-től hatályos, egységesen 9%-os adókulcs alapján meghatározott, a korábbinál alacsonyabb adóelőleg-kötelezettség, melyet valamelyest ellensúlyoznak a kedvező gazdasági folyamatok.

Az **egyéb központosított bevételekből** 2017. december végéig összesen 459,2 milliárd forint bevétel teljesült, amely a törvényi módosított előirányzatot 4,2%-kal haladta meg. Ezen belül kiemelendő az elektronikus útdíj 173,6 milliárd forintot kitevő összege.

Egyéb központosított bevételek alakulása (millió forintban)

Megnevezés	2016. tény	2017. előzetes tény	Eltérés	
			millió forint	%
Rehabilitációs hozzájárulás	70 330,6	80 855,9	10 525,3	115,0
Környezetvédelmi termékadják	72 685,9	79 810,4	7 124,5	109,8
Vízkeszletjárulék	13 021,2	10 613,1	-2 408,1	81,5
Hulladéklerakási járulék	9 079,2	11 719,1	2 639,9	129,1
Elektronikus útdíj	155 282,3	173 595,7	18 313,4	111,8
Korkedvezmény-biztosítási járulék	42,6	8,4	-34,2	19,7
Időalapú útdíj	58 218,8	61 209,3	2 990,5	105,1
Bírságok	40 450,9	28 826,1	-11 624,8	71,3
Egyéb tételek összesen	7 522,3	12 609,0	5 086,7	167,6
Összesen	426 633,8	459 247,0	32 613,2	107,6

A 2017. évben az **általános forgalmi adóból** 3525,3 milliárd forint bevétele keletkezett a költségvetésnek, ami az egy évvel korábbi bevételnél 235,0 milliárd forinttal magasabb. A bruttó általános forgalmi adó-bevételek alakulását az alábbi grafikon szemlélteti:

Általános forgalmi adó



A befizetések és a kiutalások alakulása a következők szerint változott:

Általános forgalmi adó-bevétel alakulása (milliárd forint)

Megnevezés	2016. tény	2017. előzetes tény	Eltérés	
			Mrd Ft	%
Befizetés	5 561,1	6 148,5	587,4	110,6
Kiutalás	2 270,8	2 623,2	352,4	115,5
Egyenleg	3 290,3	3 525,3	235,0	107,1

A befizetések növekedése a belföldi és az import utáni áfabevételnek köszönhető, melyet részben kompenzált a dohánytermékek utáni alacsonyabb befizetés. A belföldi áfabevételek növekedését jellemzően a feldolgozóiparhoz és a kereskedelemhez köthető forgalom bővülése okozza. A dohánytermékek utáni bevételek csökkenésének háttérében a jogszabályváltozásra adott piaci reakciók állnak. A magasabb kiutalásokat az adózói minősítéshez köthető kiutalási határidők változása magyarázza, illetve a magasabb befizetéseket magasabb kiutalások követik.

A **jövedéki adóból** származó bevétel 2017. december végéig 1022,1 milliárd forintot tett ki, amely az egy évvel korábbi bevételnél 10,3 milliárd forinttal magasabb. A bevételek megoszlása a következők szerint alakult:

Jövedékiadó-bevétel alakulása (milliárd forint)

Megnevezés	2016. tény	2017. előzetes tény	Eltérés	
			Mrd Ft	%
Üzemanyag jövedéki adó	615,7	645,7	30,0	104,9
Dohánygyártmány jövedéki adó	297,4	284,7	-12,7	95,7
Egyéb termék jövedéki adó	98,4	91,1	-7,3	92,6
Import jövedéki adó és energiaadó	0,3	0,6	0,3	200,0
Jövedéki adók összesen	1 011,8	1 022,1	10,3	101,0

A bevételek alakulásában több tényező játszik szerepet. Egyrészt a dohánytermékek utáni bevételek csökkenésének háttérében a jogszabályváltozásra adott piaci reakciók állnak. Az egyéb termékeknél a bevételek alakulását jelentősen befolyásolta a népegészségügyi termékadót érintő törvényi változások miatti készletezési hatás. Másrészt az üzemanyagok utáni magasabb befizetések is hatással voltak az adónem alakulására, melyben az üzemanyag forgalmának növekedése mellett az I. negyedévben érvényes magasabb adómértékek is szerepet játszottak.

A **penzügyi tranzakciós illetékből** származó bevétel a 2017. év végéig 217,3 milliárd forintot tett ki, amely az egy évvel korábbi bevételnél 18,2 milliárd forinttal volt magasabb. A növekedés háttérében a Kincstár és a pénzforgalmi szolgáltatók magasabb befizetése áll.

A **személyi jövedelemadó** államháztartási szintű bevétele 2017. december végéig 1920,0 milliárd forint volt, amely 202,4 milliárd forinttal magasabb az egy évvel

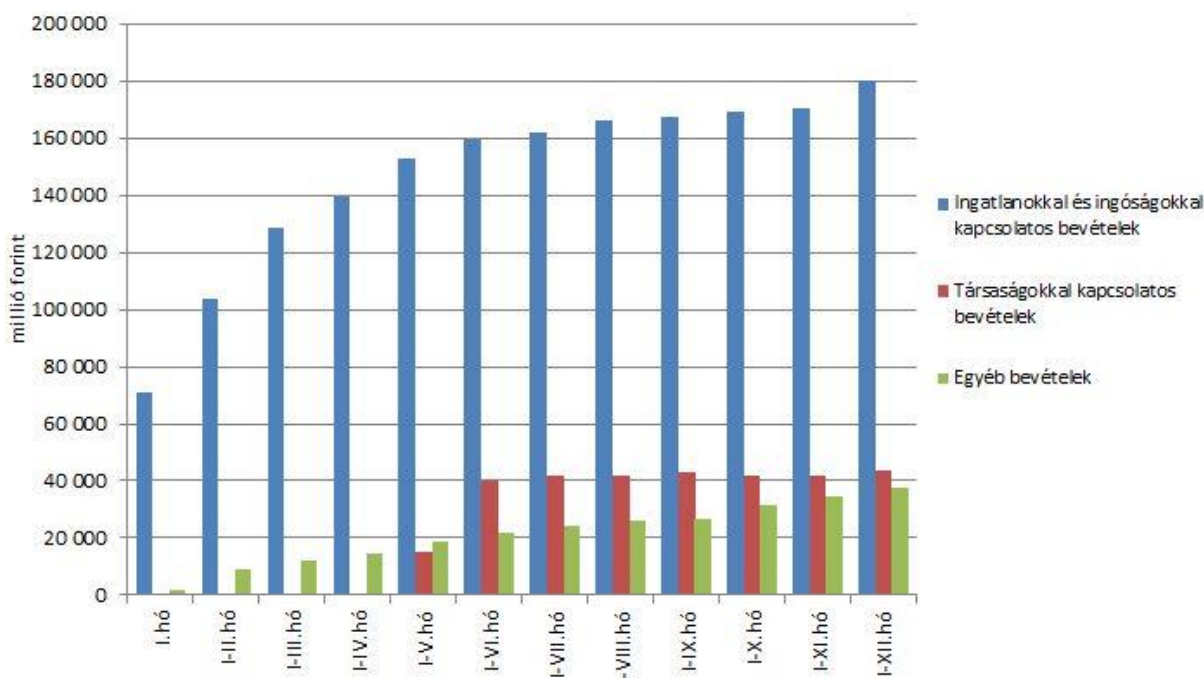
korábbi összegnél. A bázisidőszaktól való eltérés oka a magasabb bérfolyás miatti befizetésnövekedés volt. Az előző évhez képest a befizetések és a kiutalások arányát a következő táblázat részletezi:

Személyi jövedelemadó-bevétel alakulása (milliárd forint)

Megnevezés	2016. tény	2017. előzetes tény	Eltérés	
			Mrd Ft	%
Befizetés	1 811,0	2 024,3	213,3	111,8
Kiutalás	93,4	104,3	10,9	111,7
Egyenleg	1 717,6	1 920,0	202,4	111,8

Az **állami vagyonnal kapcsolatos befizetések** 2017. évi összege 260,7 milliárd forint volt, melynek meghatározó tétele (151,7 milliárd forint) a termőföld-értékesítésből származott. A bevételek összetételét a következő diagram szemlélteti:

Állami vagyonnal kapcsolatos befizetések a 2017. évben



Az **„Egyéb uniós bevételek”** mérlegrsoron belül az „Uniós támogatások utólagos megtérítése” sor 2017. évi bevétele 100,4 milliárd forint volt, ami a törvényi módosított előirányzat 115,8%-a. Az előirányzat túlteljesülését egy november hónapban esedékes 55,9 milliárd forint értékű bevétel-elszámolás okozta, mely korábbi agrár-kifizetésekhez kapcsolódó bizottsági utalásból eredt.

A **szociális hozzájárulási adóból és járulékokból** származó 2017. december végi bevételek alakulását a következő táblázat mutatja be:

A szociális hozzájárulási adóból és járulékokból származó bevételek alakulása (milliárd forint)

Megnevezés	2016. tény	Az alap 2016. évi bevételein belüli aránya (%)	2017. előzetes tény	Az alap 2017. évi bevételein belüli aránya (%)	Eltérés	
					Mrd Ft	%
Nyugdíjbiztosítási Alap	3055,4	98,9	2958,7	92,4	-96,7	96,8
Egészségbiztosítási Alap	1234,3	60,4	1298,8	61,1	64,5	105,2
Nemzeti Foglalkoztatási Alap	224,0	52,0	370,7	71,0	146,7	165,5
Összesen	4513,7		4628,2		114,5	102,5

A **Nyugdíjbiztosítási Alap** 2017. évi bevételeinek döntő része, 92,4%-a a **szociális hozzájárulási adóból és járulékokból** származik. A szociális hozzájárulási adó és járulékok előző évhez viszonyított elemzésekor figyelembe kell venni, hogy 27%-ról 22%-ra csökkent az adó mértéke, valamint hogy 2017-ben 71,61%-ra csökkent a Nyugdíjbiztosítási Alapot megillető megosztási aránya. A megosztási arány 2017-ben a 2016. első félévi mértékhez képest 7,82 százalékponttal, a második félévi mértékhez képest 2,69 százalékponttal lett alacsonyabb. A nyugdíjbiztosítási járulék 10%-os mértéke a 2017. évben sem változott, a gazdasági növekedés által lehetővé vált bruttó keresetnövekedés tervezettnél magasabb szintje következtében az éves teljesítési adatok az előző évhez képest 140,1 milliárd forinttal több bevételt mutatnak. A Nyugdíjbiztosítási Alap 2017. évi szociális hozzájárulási adóból és járulékokból származó bevétele az említett hatások eredőjeként 96,7 milliárd forinttal maradt el az előző évi bevételtől.

Az **Egészségbiztosítási Alap** esetében a **szociális hozzájárulási adóból és járulékokból** (munkáltatói és biztosított egészségbiztosítási járulék) származó 2017. évi bevétel az alap összes bevételeinek 61,1%-át tette ki. A 2017. évi folyamatokat befolyásolta a szociális hozzájárulási adó mértékének 5 százalékponttal történő csökkentése. A 2017. évben befolyt 1298,8 milliárd forint 38,9%-a szociális hozzájárulási adóból, 61,1%-a biztosított egészségbiztosítási járulékból származott. A biztosított egészségbiztosítási járulék az előző évhez viszonyítva 13,5%-kal bővült.

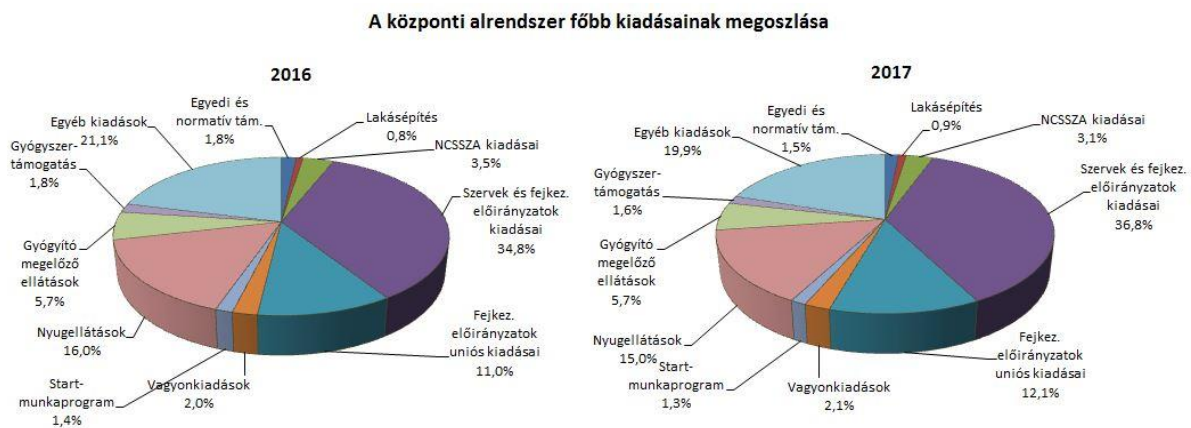
Az Egészségbiztosítási Alap összes bevételeinek 8,3%-a az **egészségügyi hozzájárulásból** származó bevétel. A 2017. évben az alapnak ebből 177,1 milliárd forint bevétele keletkezett.

A **Nemzeti Foglalkoztatási Alap** (NFA) – a 2016. évi költségvetési törvényt módosító 2016. évi LXXVI. törvény alapján – a **szociális hozzájárulási adó** 2016. július 1-jét követően megfizetett összegéből részesült először, ezért e bevételből 2016-ban mindössze 68,6 milliárd forint, 2017-ben pedig 194,4 milliárd forint folyt be. (Az

NFA-t a szociális hozzájárulási adó 2017-ben megfizetett összegének 7,89%-a illeti meg, míg 2016-ban ez a rész 5,17% volt.) Az **egészségbiztosítási és munkaerőpiaci járulék** NFA-t megillető hányada 2017-ben 176,3 milliárd forintot tett ki, ami 20,9 milliárd forinttal haladta meg az előző év értékét.

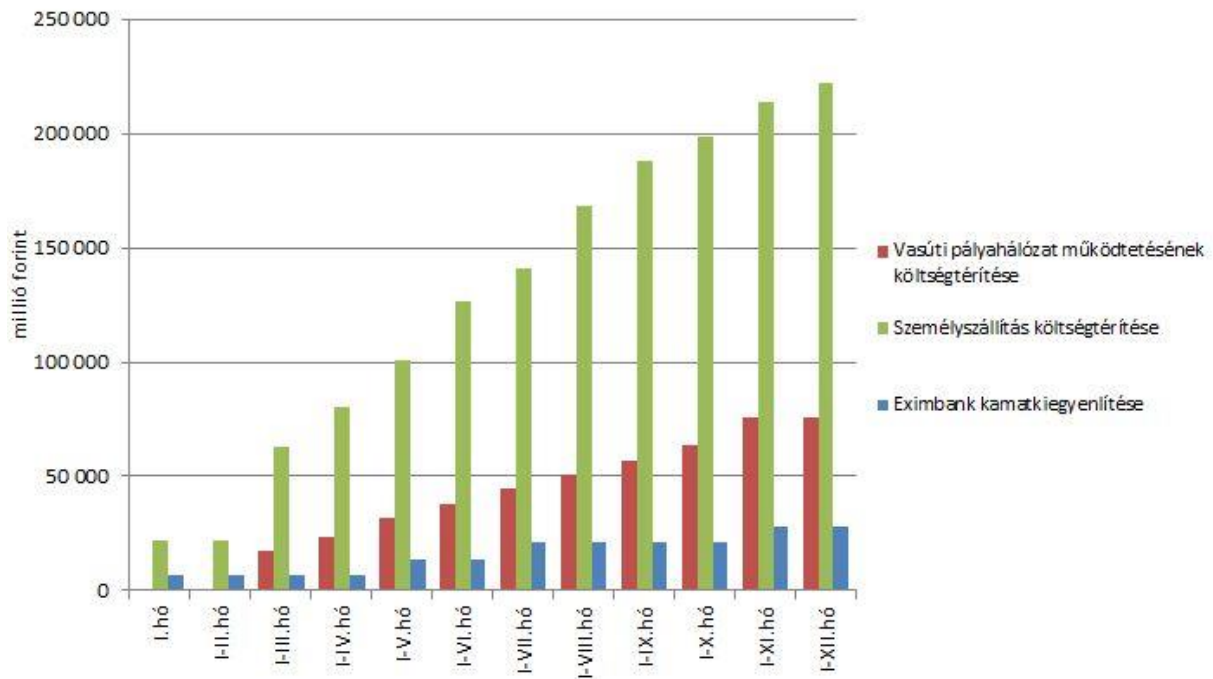
2. A FŐBB KIADÁSOK

A központi alrendszer 2017. évi 21 107,5 milliárd forint összegű kiadásai 2052,6 milliárd forinttal, 10,8%-kal teljesültek magasabb összegben, mint az előző évben, mely elsősorban a szakmai fejezeti kezelésű előirányzatok uniós kiadásainak, valamint a költségvetési szervek és a szakmai fejezeti kezelésű előirányzatok hazai kiadásainak előző évhez viszonyított növekedésével függ össze. Emellett – többek között – jelentős mértékben meghaladták a 2016. évi kiadásokat a lakásépítési támogatásokra, a gyógyító-megelőző ellátásokra és a nyugellátásra fordított összegek is.



Az **egyedi és normatív támogatásokra** fordított kiadások 2017-ben 326,3 milliárd forintot tettek ki. A kifizetés 2,2%-kal maradt el az előző évi teljesítés értékétől, amely döntően a közösségi közlekedés költségtérítéseinek alacsonyabb összegű kifizetéseire vezethető vissza. A kiadások meghatározó tételeit a közösségi közlekedés és a vasúti pályahálózatok működtetése finanszírozását illetően közszolgáltatási szerződésekből, az Eximbank Zrt. részére nyújtott kamatkiegyeplítés esetében pedig jogszabályban meghatározott ütemezés alapján fizette az állam. A főbb tételek alakulását a következő diagram szemlélteti:

Egyedi és normatív támogatások a 2017. évben



A **lakásépítési támogatásokra** fordított kiadások 2017-ben 184,7 milliárd forintot tettek ki, ami 24,6%-kal magasabb a 2016. évhez viszonyítva. Az eltérés hátterében a lakástakarék-pénztári megtakarításokat és a Családi Otthonteremtési Kedvezményt igénybe vevők létszámának növekedése áll. Ezenfelül az árfolyam és a referenciahozamok, valamint a további konstrukciókat igénybe vevők létszámának alakulása is befolyásolta a kifizetéseket.

A **Nemzeti Család- és Szociálpolitikai Alap** a családi támogatásokat, a korhatár alatti ellátásokat, a jövedelempótló és jövedelemkiegészítő szociális támogatásokat, valamint a különféle jogcímen adott térítéseket tartalmazza.

A főbb támogatásokat a következő táblázat részletezi:

A Nemzeti Család-és Szociálpolitikai Alap kiadásainak alakulása (milliárd forint)

Megnevezés	2016. tény	2017. előzetes tény	Eltérés	
			Mrd Ft	%
Családi támogatások	411,5	405,3	-6,2	98,5
<i>Ebből:</i>				
<i> családi pótlék</i>	317,0	312,0	-5,0	98,4
<i> gyermekgondozást segítő ellátás</i>	62,9	62,5	-0,4	99,4
<i> életkezdesi támogatás</i>	5,8	6,2	0,4	106,9
Korhatár alatti ellátások	113,3	94,7	-18,6	83,6
<i>Ebből:</i>				
<i> korhatár előtti ellátás és táncművészeti életjáradék</i>	35,3	18,8	-16,5	53,3
<i> szolgálati járandóság</i>	78,0	75,9	-2,1	97,3
Jövedelempótló és jövedelemkiegészítő szociális támogatások	126,1	124,7	-1,4	98,9
<i>Ebből:</i>				
<i> járási szociális feladatok ellátása</i>	64,7	61,7	-3,0	95,4
<i> fogyatékosági támogatás és vakok személyi járadéka</i>	34,0	34,6	0,6	101,8
<i> politikai rehabilitációs és más nyugdíj-kiegészítések</i>	13,6	15,1	1,5	111,0
Különféle jogcímen adott térítések	21,3	26,8	5,5	125,8
<i>Ebből:</i>				
<i> közgyógyellátás</i>	14,2	19,6	5,4	138,0
Összesen	672,2	651,5	-20,7	96,9

A **családi támogatásokra** 2017-ben összesen 405,3 milliárd forintot fordítottak, amely 1,5%-kal alacsonyabb, mint a 2016. évi kifizetés. Ennek oka, hogy a korábban elindult Népesedéspolitikai Akció ugyan hatékonyan segíti elő a kedvező demográfiai folyamatokat, azonban a támogatási rendszerbe belépők számának folyamatos növekedése nem tudja kompenzálni a korábbi évek kedvezőtlen folyamatai következtében kilépők száma miatti létszámkiesést. A családi támogatásokon belül a legnagyobb tétel a családi pótlékra kifizetett 312,0 milliárd forintos összeg. Életkezdesi támogatásra a tavalyi évben 6,2 milliárd forintot fordítottak, meghaladva a 2016-ban e célra kifizetett összeget. Ennek oka, hogy az éves kamat és a Start-számlára történő befizetésekre tekintettel járó állami támogatás összege meghaladta az előző évi kifizetést. A **korhatár alatti ellátások** esetében a csökkenés döntő részben a korhatár előtti ellátásoknál következett be, tekintettel arra, hogy az érintettek időközben betöltötték a rájuk vonatkozó nyugdíjkorhatárt, így teljes jogú öregségi nyugdíjra lettek jogosultak. Az ezen ellátásokban részesülők esetében novemberben sor került az ellátások kiegészítő emelésére, valamint egyszeri juttatás (prémium) kifizetésére. A **jövedelempótló és jövedelemkiegészítő szociális támogatások** közül a legnagyobb összeget a járási szociális feladatok ellátására fordították, amely az ápolási díj, az időskorúak járadéka, a foglalkoztatást helyettesítő támogatás, valamint az egészségkárosodási és gyermekfelügyeleti támogatás forrását tartalmazza. A politikai rehabilitációs és más nyugdíj-kiegészítésekre fordított összeg (15,1 milliárd forint) 11,0%-kal haladta meg az előző évi kifizetést, tekintettel a XX. századi diktatúrák áldozatainak járó, politikai rehabilitációs célú nyugdíj-kiegészítésekkel

kapcsolatos kormányrendeletek módosításáról szóló 28/2017. (II. 13.) Korm. rendeletben előírt 60%-os emelésre, valamint arra, hogy ezen ellátottak jelentős részének is járt a kiegészítő emelés és az egyszeri juttatás (prémium). A fogyatékosági támogatásra és a vakok személyi járadékára 2017-ben 34,6 milliárd forintot fordítottak, meghaladva az előző évi összeget. Ezen ellátottak is részesültek november hónapban a kiegészítő emelésben, valamint az egyszeri juttatásban (prémiumban). A **különbéle jogcímen adott térítésekre** 2017-ben kifizetett összeg az előző évi teljesítést 5,5 milliárd forinttal haladta meg. A térítéseken belül a legtöbbet, 19,6 milliárd forintot a közgyógyellátásra fizették ki, tekintettel a 2016. évi zárszámadási törvény rendelkezésére is, szemben az előző évi 14,2 milliárd forinttal.

A **helyi önkormányzatok** 2017. évi feladataihoz a módosított költségvetési törvény 654,2 milliárd forint állami támogatást biztosított, amely a 2016. évi 674,3 milliárd forint törvényi módosított előirányzatnál 20,1 milliárd forinttal volt alacsonyabb. Az eltérés alapvető oka, hogy 2017. január 1-jétől a 3000 lakos feletti településeken működő köznevelési intézmények működtetési feladata átkerült az állami intézményfenntartóhoz, ezáltal 27,3 milliárd forint értékben csökkentve a IX. fejezet egyes támogatási előirányzatait. Ezenkívül több – jellemzően fejlesztési célú – támogatás kifutott, illetve szűnt meg, további 5,9 milliárd forinttal csökkentve a IX. fejezet támogatásait. A 2017. évi költségvetés módosításával ugyanakkor összesen 13,1 milliárd forint többlettámogatáshoz jutott az alrendszer, működési és fejlesztési célra egyaránt.

A jelentősebb tételek alakulását a következő táblázat mutatja:

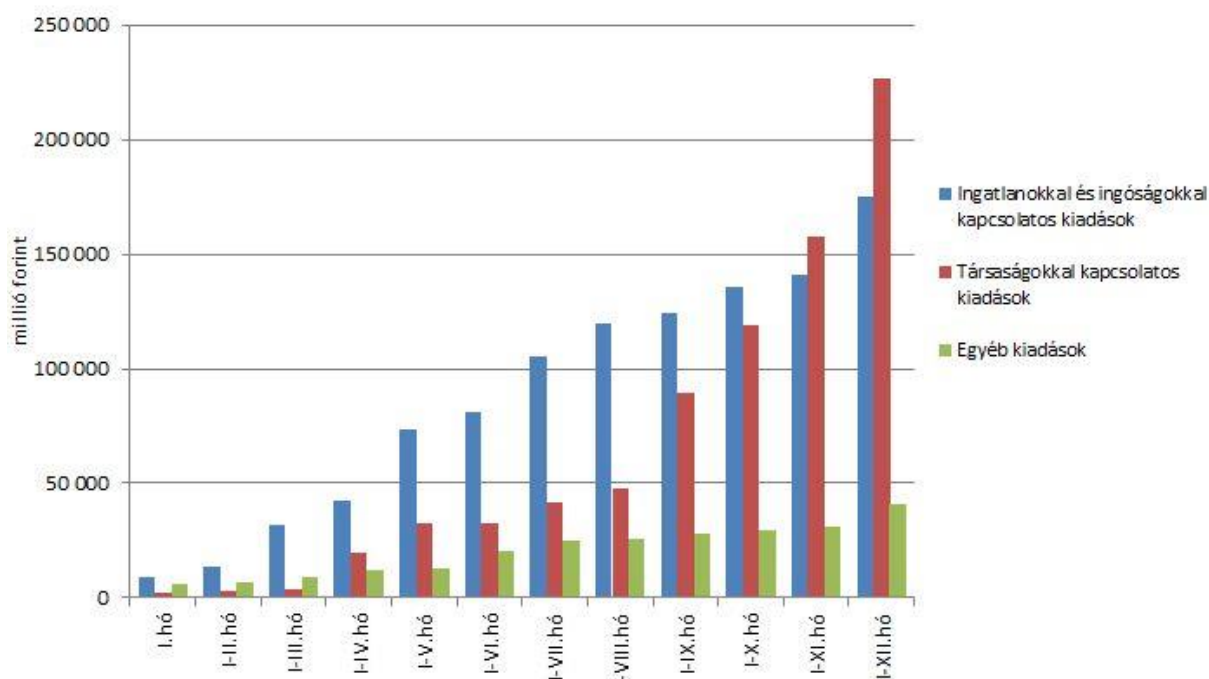
A helyi önkormányzatok támogatásának alakulása (milliárd forint)

Megnevezés	2016. tény	2017. előzetes tény	Eltérés	
			Mrd Ft	%
A helyi önkormányzatok általános működésének és ágazati feladatainak támogatása	549,0	555,8	6,8	101,2
<i>A helyi önkormányzatok működésének általános támogatása</i>	152,5	150,9	-1,6	99,0
<i>A települési önkormányzatok egyes köznevelési feladatainak támogatása</i>	172,6	175,5	2,9	101,7
<i>A települési önkormányzatok egyes szociális, gyermekjóléti és gyermekékeztetési feladatainak támogatása</i>	192,8	198,3	5,5	102,9
<i>A települési önkormányzatok kulturális feladatainak támogatása</i>	31,1	31,1	0,0	100,0
Helyi önkormányzatok kiegészítő támogatása	88,5	66,5	-22,0	75,1
Költségvetési szerveknél foglalkoztatottak kompenzációja	7,3	4,5	-2,8	61,6
Év közben létrejött új jogcímek kiadásai	30,6	73,7	43,1	240,8
Összesen	675,4	700,5	25,1	103,7

A „Hozzájárulás az EU költségvetéséhez” mérlegsoron a 2017. évi kiadás 260,4 milliárd forintot tett ki, ami a törvényi módosított előirányzat 91,0%-os teljesítését jelenti. A hozzájárulás 34,9 milliárd forinttal maradt el a 2016. évben teljesített összegtől.

Az **állami vagyonnal kapcsolatos kiadások** 2017. évi összege 442,6 milliárd forint volt, amelyek meghatározó tételeit az állami tulajdonú társaságoknak biztosított forrásjuttatások, illetve az ingatlanprojektek kiadásai (beleértve az iparipark-fejlesztésre szánt forrásbiztosítást is) és az ahhoz kapcsolódó áfafizetések jelentették. A vagyonszármazékok főbb tételeit a következő grafikon mutatja:

Állami vagyonnal kapcsolatos kiadások a 2017. évben



Az elkülönített állami pénzalapok kiadásai közül jelentősebb összeget tett ki a **Nemzeti Foglalkoztatási Alapból finanszírozott Start-munkaprogram** 266,1 milliárd forintos kiadása, ami az előző évben teljesített összegtől 1,9 milliárd forinttal maradt el. Az előirányzat terhére kevesebb keretösszeg állt a kormányhivatalok rendelkezésére, mint a 2016. évben, mind a decentralizált keret (önkormányzati közfoglalkoztatás), mind a központi keret (országos közfoglalkoztatási programok, járási startmunka mintaprogramok) tekintetében. Az előirányzathoz ugyanis 40,0 milliárd forintos átcsoportosítás történt az egyes munkaerőpiaci intézkedésekről szóló Korm. határozat alapján a közfoglalkoztatásból az elsődleges munkaerőpiacra történő belépés segítése érdekében. A Start-munkaprogram 2017. évi kiadása tartalmazza a fejezetek közötti és fejezeten belüli előirányzat-átcsoportosításokról szóló 2029/2017. (XII. 27.) Korm. határozat szerinti, más fejezet részére történő, 27,5 milliárd forintot kitevő utalást is.

A **Bethlen Gábor Alap** kiadásai 16,5 milliárd forinttal magasabban teljesültek az előző évhez képest, a **Nemzeti Kutatási, Fejlesztési és Innovációs Alap**, a **Központi Nukleáris Pénzügyi Alap**, valamint a **Nemzeti Kulturális Alap** kiadásai pedig a 2016. évi kiadási szinten alakultak.

A társadalombiztosítás pénzügyi alapjain belül nagyságrendileg kiemelkedő tétel volt a **Nyugdíjbiztosítási Alapnál a nyugellátásokra** fordított 3172,1 milliárd forint, ami az éves törvényi módosított előirányzat 100,7%-a. Az előirányzatot meghaladó kiadást több tényező együttes hatása okozta. A jelentősebb növekedés oka elsősorban a 0,8%-os mértékű novemberi nyugdíj-kiegészítés, illetve a nyugdíjprémium (22,5 milliárd forint) kifizetése. Törvényi előírás szerint novemberben kiegészítő emelést kell végrehajtani, amennyiben az első nyolc hónap tényadatai alapján a várható infláció magasabb, mint a januári emelés volt. Mivel az általános és nyugdíjas

infláció várható mértéke 2,4%, a nyugdíjak és egyéb nyugdíjszerű ellátások 0,8%-kal (a januári 1,6%-os mértékű emeléshez képest számított különbözettel) emelkedtek. 2016-ban ilyen kiegészítés nem volt. A kiegészítő emelés visszamenőleges, és az ellátottak novemberben egy összegben kapták meg a 12 hónapra járó kiegészítést, azaz a nyugellátásuk 9,6%-át. Az intézkedés a nyugdíjasok mellett az egyéb nyugdíjszerű ellátásban részesülőket is, így összesen mintegy 2,75 millió főt érintett. Mivel a várható GDP-növekedés idén meghaladja a 3,5%-os mértéket, nyugdíjprémium járt az öregségi és hozzátartozói nyugdíjasoknak. A nők 40 éves jogosultsági idejével igénybe vehető ellátásokban, illetve egyéb nyugdíjszerű ellátásokban részesülők számára a prémium összegével megegyező mértékű egyszeri juttatás került kifizetésre. A várható GDP-növekedés (4,1%) alapján a nyugdíjasok és egyéb nyugdíjszerű ellátottak maximum 12 ezer forintban részesültek. Az előzőekkel összehangban a 2016. évhez képest nyugellátásokra 118,6 milliárd forinttal (3,9%-kal) költött többet a költségvetés. A nyugellátási kiadásokon belül a korbetöltött öregségi nyugdíjakra 71,9 milliárd forinttal, a nők 40 éves szolgálati jogviszonyával igényelhető ellátásra 21,6 milliárd forinttal, a hozzátartozói ellátásokra 1,1 milliárd forinttal több pénz került kifizetésre a 2017. évben.

Az **Egészségbiztosítási Alap** összes kiadásának 27,2%-át a **pénzbeli ellátásokra** fordított összeg adta. Az ellátások részletes bemutatását a következő táblázat tartalmazza:

Az Egészségbiztosítási Alap pénzbeli ellátásokra fordított kiadásainak alakulása (milliárd forint)

Megnevezés	2016. tény	2017. előzetes tény	Eltérés	
			Mrd Ft	%
Pénzbeli ellátások	584,5	615,5	31,0	105,3%
<i>Ebből:</i>				
<i>Rokkantsági, rehabilitációs ellátások</i>	307,3	299,0	-8,3	97,3%
<i>Gyermekgondozási díj</i>	129,0	151,5	22,5	117,4%
<i>Táppénz</i>	89,1	100,2	11,1	112,5%

Az ebbe a körbe tartozó rokkantsági és rehabilitációs ellátásokra fordított kiadás tartalmazza a 2017. januárban végrehajtott 1,6%-os ellátásemelés hatását, valamint a rokkantsági és rehabilitációs ellátásban részesülők november hónapban 0,8%-os mértékű kiegészítő emelésben, valamint egyszeri juttatásban (prémium) részesültek.

Az Egészségbiztosítási Alapon belül a legnagyobb kiadási előirányzatot képező **gyógyító-megelőző ellátásokra** kifizetett összeg 1196,2 milliárd forint volt a 2017. évben, ez 106,3 milliárd forinttal több, mint a 2016. év összege. Az eltérés oka részben az, hogy a 2016. évi adat csak háromhavi béremelés összegét tartalmazza a 2016-ban ősszel megkezdett emelés hatásaként. A 2017. november elsejétől tovább folytatódó béremelés (egészségügyi szakdolgozóknál 12%-os, orvosok, szakgyógyszerészek esetében bruttó 100 ezer forint, szakvizsgával nem rendelkező orvosok, gyógyszerészek tekintetében bruttó 50 ezer forint) kifizetése szolgáltatói támogatásigényléssel történt. Az egészségügyi intézmények 2017. december hónapban összesen 49,1 milliárd forint többletjuttatásban részesültek működési, ösztönző- és

struktúratámogatás címen, míg további 5,5 milliárd forint többletforrás nagy értékű gyógyszerek beszerzését szolgálta. 2017. decemberben további többlettámogatásban részesültek egyrészt a fogorvosi szolgáltatók (7,6 milliárd forint), valamint a betegszállítást végző szervezetek (1,0 milliárd forint).

Gyógyszertámogatásra 339,2 milliárd forintot költött az egészségbiztosítás, ez 10,6 milliárd forinttal alacsonyabb a 2016. évi összegnél. (A 2017. évi előirányzat nem tartalmazza a „Speciális beszerzésű gyógyszerkiadás” összegét, ez a „Gyógyító-megelőző ellátás” kiadásai között jelenik meg.)

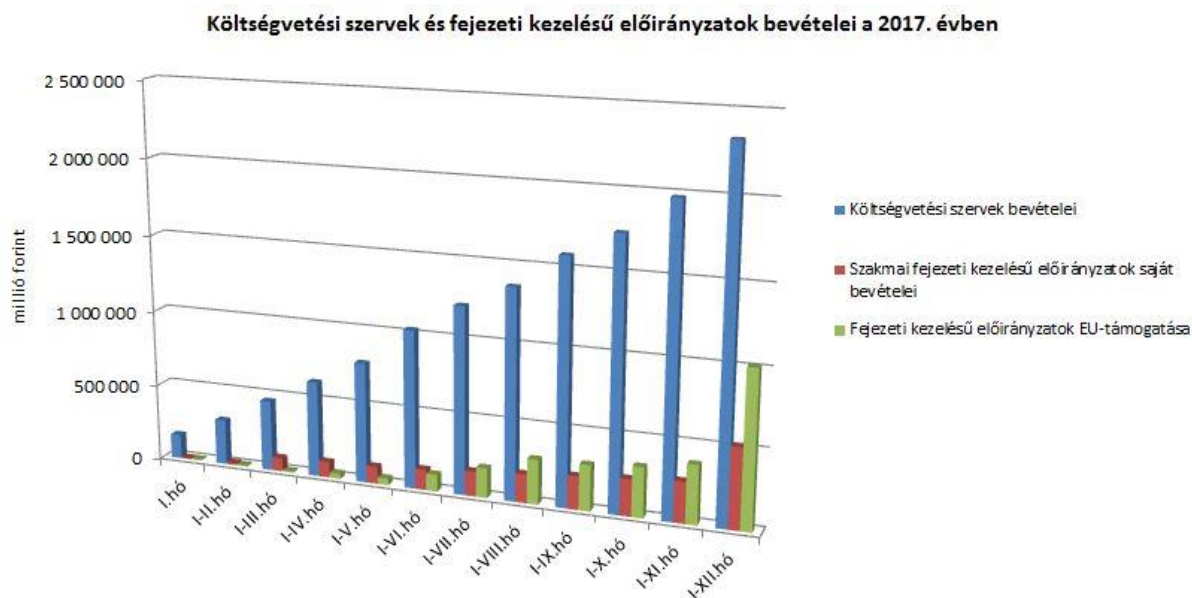
3. A KÖZPONTI KÖLTSÉGVETÉSI SZERVEK ÉS FEJEZETI KEZELÉSŰ ELŐIRÁNYZATOK ALAKULÁSA

A 2017. évben a **központi költségvetési szervek bevételei** összesen 2332,9 milliárd forintot tettek ki, mely 6,7%-kal elmaradt a 2016. évi bevételektől. Az intézmények bevételei közül a következő jelentősebb tételek emelhetők ki: 852,6 milliárd forint az Országos Egészségbiztosítási Pénztár által az intézményeknek utalt támogatás, 360,5 milliárd forint a 2014-2020. évek közötti kohéziós politikai operatív programok előirányzat-felhasználási számlájáról közvetlenül érkezett bevétel, több intézmény részére, különböző projektek támogatási előlegeként, 147,1 milliárd forint jóváírás a Belügyminisztérium és a Honvédelmi Minisztérium intézményeinél a „Tömeges bevándorlás kezeléséhez kapcsolódó kiadások” törvénysorról, 121,1 milliárd forint jóváírás a Belügyminisztérium és a Honvédelmi Minisztérium intézményeinél a „Terrorellenes intézkedések megvalósításához kapcsolódó kiadások” törvénysorról, valamint 36,4 milliárd forint jóváírás a megyei rendőr-főkapitányságoknál likvid pénzeszközök biztosítása céljából. Az elmaradást okozó tényezők közül megemlíthető a 2014-2020. évek közötti kohéziós politikai operatív programok előirányzat-felhasználási számlájáról érkezett bevételek, amelyek lényegesen elmaradtak az előző évhez képest.

A **szakmai fejezeti kezelésű előirányzatok** esetében a **hazai forrásból származó bevételek összege** 2017-ben 523,5 milliárd forint volt, mely 232,6 milliárd forinttal meghaladta az előző évi bevételeket. E bevételek közül kiemelhető az operatív programokhoz kapcsolódó visszautalások összege, valamint az „Egyházi közösségi célú programok és beruházások támogatása” törvényi sorra érkező bevétel.

Az **uniós előirányzatokon** a 2017. évben 1015,2 milliárd forint bevétel keletkezett, ami az éves előirányzat 65,7%-a. Az alulteljesülés oka, hogy a költségvetésben eredetileg tervezettel ellentétben a kifizetések túlnyomó része 2017-ben még előlegfizetés volt, ami a Bizottsággal nem számolható el.

A 2017. évi, együttesen közel 3872 milliárd forint összegű bevételek megoszlását a következő grafikon szemlélteti:



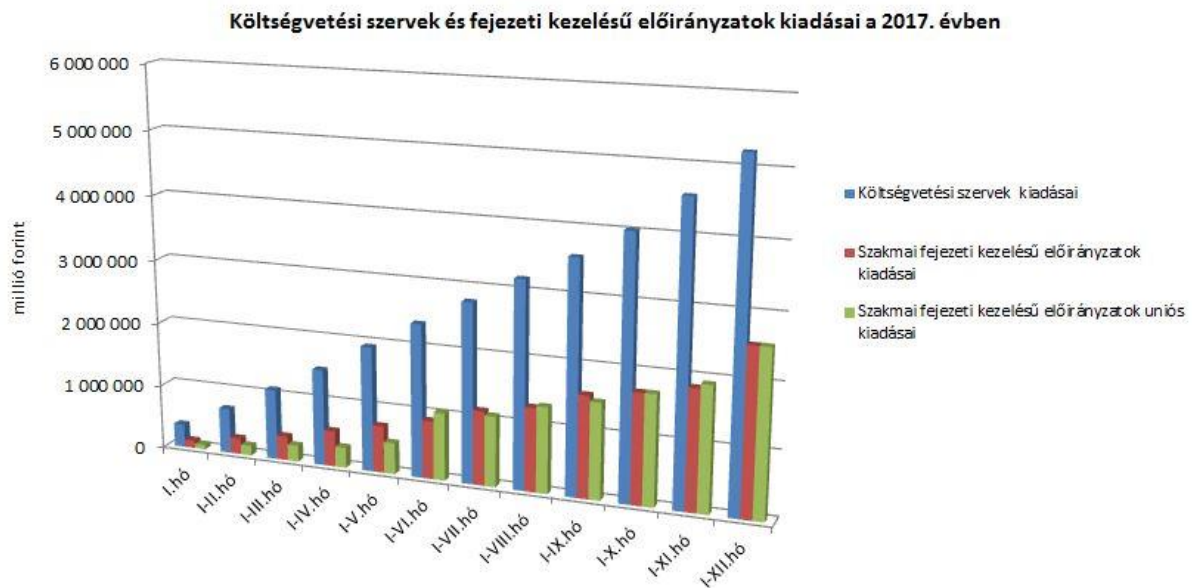
A **költségvetési szervek kiadásai** a 2017. évben 5220,3 milliárd forintot tettek ki, amely 13,5%-kal magasabb az előző évben teljesült kiadásoknál. Az intézmények teljesítéséből 2914,7 milliárd forintot tett ki a személyi juttatásokra és szociális hozzájárulási adóra, a munkaadókat terhelő járulékokra kifizetett összeg, amely 251,0 milliárd forinttal magasabb az előző évi e célú kiadásnál. Ezenkívül az alábbi nagyobb összegű kifizetések történtek: 86,9 milliárd forint a Honvédelmi Minisztérium Védelemgazdasági Hivatal Anyagellátó Raktárbázisnál elsősorban üzemanyag- és tárgyieszköz-beszerzésre, helikopterjavítási költségekre és informatikai fejlesztések kifizetésére, 53,2 milliárd forint folyósítása a Honvédelmi Minisztérium Védelemgazdasági Hivatalának költségvetéséből a Honvédelmi Minisztérium Elektronikai, Logisztikai és Vagyonkezelő Zrt. részére különféle szolgáltatások kifizetésére, 36,4 milliárd forint átutalása az Országos Rendőr-főkapitányságtól a megyei rendőr-főkapitányságok részére likvid pénzeszköz biztosítása céljából, 31,7 milliárd forint folyósítása a Büntetés-végrehajtás Országos Parancsnokságánál a rendkívüli migrációs nyomás kezelésével kapcsolatban felmerült költségek fedezetére, valamint 28,6 milliárd forint kifizetése a Magyar Államkincstárnál Erzsébet utalványok beszerzésére.

A **szakmai fejezeti kezelésű előirányzatokon belül a hazai forrásból finanszírozott kifizetések** 2017. évi teljesítése 2554,0 milliárd forintot tett ki, amely 25,5%-kal haladta meg az előző év kiadásait. Ezen időszak teljesítéséből az alábbi tételek emelhetők ki: 380,1 milliárd forint kifizetése a normatív finanszírozásra (köznevelési célú humánszolgáltatás és működési támogatás, nem állami felsőoktatási intézmények támogatása, hit- és erkölcsoktatás, tankönyvtámogatás, köznevelési szerződések, szociális célú humánszolgáltatások támogatása), 155,1 milliárd forint kifizetés a „Tömeges bevándorlás kezeléséhez kapcsolódó kiadások” törvényi sorról, 145,0 milliárd forint kifizetés a „Kiemelt közúti projektek” törvényi sorról a NIF Zrt.

részére, 126,7 milliárd forint kifizetés az „Egyházi közösségi célú programok és beruházások támogatása” törvényi sorról, 124,6 milliárd forint folyósítása a „Terrorellenes intézkedések megvalósításához kapcsolódó kiadások” törvénysorról, 111,8 milliárd forint az autópálya rendelkezésre állási díj, 94,4 milliárd forint kifizetése a „Közúthálózat fenntartás és működtetés” és „Útdíj rendszerek működtetése” törvényi sorokról, 90,6 milliárd forint kifizetés a „Modern Városok Program” törvényi sor terhére, 76,8 milliárd forint kifizetése a „Nemzeti agrártámogatások” törvényi sorról, 53,0 milliárd forint kifizetése a Beruházás ösztönzési célú előirányzat terhére, valamint 46,5 milliárd forint folyósítása a „2017. évi FINA Világbajnokság lebonyolításának támogatása” törvényi sorról. A két év kiadásai közötti eltérést többek között a „Tömeges bevándorlás kezeléséhez kapcsolódó kiadások”, a „Terrorellenes intézkedések megvalósításához kapcsolódó kiadások”, a „Modern Városok Program”, valamint a „2017. évi FINA Világbajnokság lebonyolításának támogatása” törvénysorról kifizetett összegek magyarázzák.

Az **uniós programok** előirányzatain a 2017. év folyamán 2555,3 milliárd forint kiadás történt, amely az éves előirányzat 114,1%-os teljesítését jelenti. Az év során a kiadások közel egészét már az új, a 2014-2020-as programozási időszak programjai adták. Ezek között is a nagyobb programok teljesítették a legtöbb kiadást, mint az Integrált Közlekedésfejlesztési Operatív Program (581,7 milliárd forint), a Gazdaságfejlesztési és Innovációs Operatív Program (438,1 milliárd forint), valamint a Terület- és Településfejlesztési Operatív Program (424,0 milliárd forint).

A **2017. évi, együttesen közel 10 330 milliárd forint összegű kiadások** megoszlását a következő grafikon szemlélteti:



4. KAMATEGYENLEG

A bevételek és kiadások egyenlegeként adódó, 986,9 milliárd forint összegű **nettó kamatkiadás** 17,3 milliárd forinttal lett magasabb a 2016. évhez képest, amely az előző évitől eltérő finanszírozási műveletekkel, a devizarészarány, így az árfolyam ingadozásnak kitett kamatok csökkenésével, illetve a hozamok év során bekövetkezett változásával magyarázható.

A kamategyenleg összetétele (milliárd forintban)

	I-XII. hó	
	2016	2017
1. Bevétel	148,6	104,3
1.1. Forint	149,7	105,7
<i>1.1.1. Államkötvények kamata</i>	<i>141,5</i>	<i>105,5</i>
<i>1.1.2. Kincstárjegyek kamata</i>	<i>0,1</i>	<i>0,1</i>
<i>1.1.3. Repóügyletek kamata</i>	<i>2,4</i>	<i>0,1</i>
<i>1.1.4. KESZ forintbetét kamata</i>	<i>5,7</i>	<i>0,0</i>
1.2. Deviza	-1,1	-1,4
<i>1.2.1. Devizaműveletek kamatelszámolásai</i>	<i>-1,1</i>	<i>-1,4</i>
2. Kiadás	1118,2	1091,2
2.1 Forint	846,8	839,0
<i>2.1.1. Forinthitelek kamata</i>	<i>23,9</i>	<i>28,0</i>
<i>2.1.2. Államkötvények kamata</i>	<i>741,9</i>	<i>727,5</i>
<i>2.1.3. Kincstárjegyek kamata</i>	<i>80,6</i>	<i>83,4</i>
<i>2.1.4. Repóügyletek kamata</i>	<i>0,4</i>	<i>0,1</i>
<i>2.1.5. Egyéb függő tételek</i>	<i>0,0</i>	<i>0,0</i>
2.2. Deviza	271,4	252,2
<i>2.2.1. Devizahitelek kamata</i>	<i>35,9</i>	<i>23,1</i>
<i>2.2.2. Devizakötvények kamata</i>	<i>235,5</i>	<i>229,1</i>
3. Kamategyenleg	969,6	986,9

II. AZ ÁLLAMHÁZTARTÁS KÖZPONTI ALRENDSZERÉNEK FINANSZÍROZÁSA

1. Állományi adatok

A központi költségvetés adóssága 2017. december végéig 1316,2 milliárd forinttal növekedett négy, egymást részben ellensúlyozó tényező következtében:

- **Az első tényező** a kedvező piaci helyzetben megvalósított nettó forintkibocsátás – nagyrészt a lakosságnak közvetlenül értékesített állampapírokból – 2258,5 milliárd forint összegben, ami a költségvetés éves hiányát és részben a lejáró devizaadósságot finanszírozza.
- **A második – előbbivel ellentétes, csökkentő hatású – tényező** a nettó devizatörlesztés 458,3 milliárd forint értékben.
- **A harmadik, csökkentő hatású tényező** a deviza-keresztárfolyamok változása, és egyéb tényezők (devizacsere) miatt bekövetkezett mark-to-market betétállományok csökkenése 468,4 milliárd forint összegben.
- **A negyedik, szintén csökkentő hatású tényező** a forint árfolyamának az elmúlt év végéhez képest bekövetkezett erősödése, amely az adósság devizában fennálló részének forintban számított nyilvántartási értékét 15,6 milliárd forinttal csökkentette.

Az előzetes adatok szerint 2017. december végén a **központi költségvetés forint- és devizaadóssága** az alábbiak szerint alakult:

A központi költségvetés adósságának alakulása 2017-ben, milliárd forint

	2016 december 31.		kibocsátás (növekedés)	törlesztés (csökkenés)	egyéb változás	nettó változás	2017 december 31.		változás százalékpont
	előzetes állomány	megoszlás (%)					előzetes állomány	megoszlás (%)	
			I-XII. hónap						
1. Forint	18 430,9	72,48	10 808,7	8 550,2	0,0	2 258,5	20 689,4	77,35	4,88
1.1. Hitel	865,0	3,40	176,1	0,0	0,0	176,1	1 041,1	3,89	0,49
1.1.1. Külföldi	865,0	3,40	176,1	0,0	0,0	176,1	1 041,1	3,89	0,49
1.1.2. Belföldi	0,0	0,00	0,0	0,0	0,0	0,0	0,0	0,00	0,00
1.2. Állampapír	17 565,8	69,08	10 632,7	8 550,2	0,0	2 082,5	19 648,3	73,46	4,39
1.2.1. Piaci értékesítésű	17 526,7	68,92	10 632,7	8 550,2	0,0	2 082,5	19 609,2	73,32	4,39
1.2.1.1. Kötvény	11 562,4	45,47	2 491,9	2 287,1	0,0	204,8	11 767,1	44,00	-1,47
1.2.1.2. Diszkontkincstárjegy	896,4	3,52	2 191,0	2 048,2	0,0	142,8	1 039,2	3,89	0,36
1.2.1.3. Lakossági állampapír	5 067,9	19,93	5 949,9	4 214,9	0,0	1 734,9	6 802,9	25,43	5,51
1.2.2. Nem piaci értékesítésű	39,2	0,15	0,0	0,0	0,0	0,0	39,2	0,15	-0,01
2. Deviza	6 256,5	24,60	696,4	1 154,8	-15,6	-474,0	5 782,5	21,62	-2,98
2.1. Hitel	1 101,6	4,33	132,2	301,4	-3,4	-172,5	929,1	3,47	-0,86
2.1.1. Külföldi	1 097,6	4,32	132,2	297,4	-3,4	-168,5	929,1	3,47	-0,84
2.1.2. Belföldi	4,0	0,02	0,0	4,0	0,0	-4,0	0,0	0,00	-0,02
2.2. Állampapír	5 154,9	20,27	564,2	853,4	-12,2	-301,4	4 853,5	18,15	-2,12
2.2.1. Külföldi	4 618,9	18,16	351,2	812,6	-11,6	-473,0	4 145,9	15,50	-2,66
2.2.2. Belföldi	536,0	2,11	213,0	40,8	-0,6	171,6	707,6	2,65	0,54
Összesen	24 687,4	97,08	11 505,2	9 705,0	-15,6	1 784,6	26 472,0	98,97	1,90
Egyéb kötelezettség	742,7	2,92	983,0	1 446,6	-4,9	-468,4	274,2	1,03	-1,90
MINDÖSSZESEN	25 430,0	100,00	12 488,2	11 151,6	-20,5	1 316,2	26 746,2	100,00	0,00

Megjegyzés: a táblában szereplő tizedes eltérések kerekítésből adódnak.

A központi költségvetés devizaadóssága 2017. december végéig 474,0 milliárd forinttal 5782,5 milliárd forintra csökkent az előző év végéhez képest. A devizaadósság részaránya a 2016. év végi 24,6%-os szintről 21,6%-os szintre csökkent a teljes adósságon belül.

2017 utolsó negyedében lehvására került Magyarország Kormánya és az Oroszországi Föderáció Kormánya között létrejött Paks2 atomerőmű építésének finanszírozására nyújtott hitel első részlete 24,4 milliárd forint összegben.

2017. július 27-én Pekingben került sor Magyarország idei első nemzetközi kötvénykibocsátására egymilliárd jüan (127,4 millió euró) értékben.

Magyarország első publikus nemzetközi devizakötvény-csere tranzakciójára októberben került sor, amelynek keretében az ÁKK Zrt. 1,16 milliárd dollár összegű USD-kötvényt visszavásárolt, és lezárta a kapcsolódó swapokat. A visszavásárlásra kerülő kötvények ellenértékének finanszírozására az ÁKK Zrt. egy új, 10 éves futamidejű 1,0 milliárd euró összegű kötvényt bocsátott ki. A devizakötvény-csere nem növelte a deviza-államadósság nagyságát.

A költségvetés forintadóssága 2017. december végéig 2258,5 milliárd forinttal nőtt, és 20 689,4 milliárd forintot tett ki, a forintrészarány elérte a teljes államadósság 77,4%-át. 2016 decemberében ez az arány 72,5% volt.

2017. december végén a lakossági állampapírok állománya 6802,9 milliárd forintot tett ki, ami 1734,9 milliárd forint növekedést jelent 2016. december vége óta. Ez döntően három tényezőre vezethető vissza. A lakossági ügyfelek által vásárolható, egy évnél hosszabb futamidejű Prémium Magyar Állampapír és a Bónusz Magyar Állampapír együttes állománya 2017. december végén 936,3 milliárd forintos növekedés hatására 2457,5 milliárd forintot tett ki. 2017. április elejétől jegyezhető a kétéves futamidejű, fix kamatozású állampapír, amelynek állománya 376,8 milliárd forint volt december hó végén. Az Egyéves és a Féléves Magyar Állampapírok állománya 3461,5 milliárd forint volt 2017. december végén, ami 396,0 milliárd forinttal haladta meg a 2016. év végi állományt.

A külföldi befektetők állampapír állománya decemberben 13,1 milliárd forinttal csökkent az előző hónaphoz képest. A külföldi állomány 98,0%-a, 3316,7 milliárd forint államkötvény és 2,0%-a, 68,7 milliárd forint diszkontkincstárjegy. A külföldi állomány átlagos hátralévő futamideje 2017. december végén 5,4 év volt, amely azonos az előző hónap végén mért értékkel.

A deviza-államadósság kockázatainak csökkentése érdekében az ÁKK Zrt. swapműveleteket köt, amiből az adósságállomány részét képezik az ezen ügyletek után az ÁKK Zrt.-nél elhelyezésre kerülő fedezeti összegek (az ún. mark-to-market betétek) az egyéb kötelezettségek soron. Az elmúlt években az egyéb devizák (főként az USD) jelentősen felértékelődtek az euróhoz képest, az emiatt keletkező többletadósságot viszont a swapkötéssel sikerült kizárni. A vizsgált időszakban az egyéb kötelezettségek állománya 468,4 milliárd forinttal csökkent az euró felértékelődése és egyéb műveletek (devizakötvény-csere) következtében. Az állomány 2017. december végén 274,2 milliárd forintot tett ki, ami a teljes államadósság 1,0%-át teszi ki.

2. Kamatok, hozamok alakulása

A diszkontkincstárjegyek decemberi aukcióin a havi átlagos fedezettség az előző havi 1,6-ről 1,4-re csökkent. A kötvényaukciókon a fedezettség az előző havi 2,9-ről 2,3-re csökkent.

A 3 hónapos diszkontkincstárjegy utolsó decemberi aukcióján az átlaghozam az egy hónappal korábbi aukcióhoz képest 3 bázisponttal csökkent, és -0,03%-ot tett ki. A 12 hónapos kincstárjegy utolsó decemberi aukcióján a kialakult átlaghozam 0,04% lett, amely 1 bázisponttal magasabb a novemberi értéknél.

A 3 éves kötvényaukción a hozam 0,58%-ot tett ki, amely 1 bázisponttal haladta meg az utolsó novemberi aukción kialakult átlaghozamot. Az 5 éves kötvény utolsó decemberi aukcióján az átlaghozam 1,07%-ot ért el, ami 3 bázisponttal magasabb az utolsó novemberi aukcióhoz képest. 10 éves kötvényaukció nem volt decemberben, a 15 éves kötvényaukció 2,80%-os átlaghozama 48 bázisponttal maradt el az utolsó októberi aukción kialakult átlaghozamtól.